




Σκοπευτική Ομοσπονδία Ελλάδος

Χρ. Βουρνάζου 14, 11521, Αθήνα

Τηλ. +30 (210) 6454522-3 * Fax +30 (210) 6421595

<http://www.shooting.org.gr> & www.ipsc.gr e-mail: ipsc@skoe.gr



INTERNATIONAL PRACTICAL SHOOTING CONFEDERATION

(ΔΙΕΘΝΗΣ ΣΥΝΟΜΟΣΠΟΝΔΙΑ ΠΡΑΚΤΙΚΗΣ ΣΚΟΠΟΒΟΛΗΣ)

**ΚΑΝΟΝΙΣΜΟΙ ΑΓΩΝΩΝ I.P.S.C.
ΟΠΛΑ ΧΕΙΡΟΣ**

ΕΚΔΟΣΗ ΙΑΝΟΥΑΡΙΟΣ 2015

Ανεπίσημη Έκδοση

International Practical Shooting Confederation
PO Box 972, Oakville, Ontario,
Canada L6K 0B1

Tel: +1 289 689 4772 Fax: +1 208 978 2898
Email: rules@ipsc.org Web: www.ipsc.org

Τα ακρωνύμια “IPSC”, “DVC” και “IROA”, το έμβλημα της IPSC, το όνομα “International Range Officers Association”, το έμβλημα του IROA, οι Στόχοι IPSC και το ρητό “Diligentia, Vis, Celeritas” είναι όλα σχετικά με την σκοποβολή καταχωρημένα εμπορικά σήματα της International Practical Shooting Confederation.

Σε άτομα, οργανισμούς και άλλες οντότητες που δεν σχετίζονται με την IPSC (ή με μέλος Περιφέρεια), απαγορεύεται η χρήση των παραπάνω ακρωνυμίων και εμβλημάτων χωρίς την προηγούμενη, γραπτή έγκριση του Προέδρου της IPSC (ή του σχετικού Περιφερειάρχη, ανάλογα την περίπτωση).

ΠΙΝΑΚΑΣ ΠΕΡΙΕΧΟΜΕΝΩΝ

	Σελίδα
ΚΕΦΑΛΑΙΟ 1: Σχεδιασμός Διαδρομών.....	1
1.1 Γενικές Αρχές.....	1
1.1.1 Ασφάλεια.....	1
1.1.2 Ποιότητα.....	1
1.1.3 Ισορροπία	1
1.1.4 Ποικιλία	1
1.1.5 Ελεύθερο Στυλ	1
1.1.6 Δυσκολία.....	1
1.1.7 Πρόκληση	1
1.2 Είδη Διαδρομών.....	2
1.2.1 Βασικά Είδη Διαδρομών Βολής	2
1.2.2 Ειδικές Διαδρομές Βολής	2
1.3 Έγκριση IPSC.....	2
ΚΕΦΑΛΑΙΟ 2: Κατασκευή Πεδίων και Διαδρομών.....	3
2.1 Γενικοί Κανονισμοί.....	3
2.1.1 Φυσική Κατασκευή	3
2.1.2 Ασφαλείς Γωνίες Πυρός.....	3
2.1.3 Ελάχιστες Αποστάσεις	3
2.1.4 Θέσεις Στόχων	3
2.1.5 Επιφάνεια Πεδίου.....	3
2.1.6 Εμπόδια.....	3
2.1.7 Κοινή Γραμμή Πυρός.....	4
2.1.8 Τοποθέτηση Στόχων	4
2.1.9 Αναχώματα	4
2.2 Κριτήρια Κατασκευής Διαδρομής.....	4
2.2.1 Οριογραμμές Σφάλματος (Fault Lines).....	4
2.2.2 Εμπόδια	4
2.2.3 Φράγματα.....	5
2.2.4 Σήραγγες	5
2.2.5 Σήραγγες “Cooper”	5
2.2.6 Κατασκευές Διαδρομής.....	5
2.2.7 Παράθυρα και Θυρίδες.....	5
2.3 Τροποποιήσεις στην Κατασκευή Διαδρομής.....	5
2.4 Ζώνες Ασφαλείας.....	6
2.5 Πεδίο Δοκιμής Όπλων / Ρύθμισης Σκοπευτικών.....	7
2.6 Ζώνες Εκθετών.....	7
2.7 Χώροι Υγιεινής.....	7
ΚΕΦΑΛΑΙΟ 3: Πληροφορίες Διαδρομής.....	8
3.1 Γενικοί Κανονισμοί	8
3.1.1 Δημοσιευμένες Διαδρομές Βολής	8
3.1.2 Μη Δημοσιευμένες Διαδρομές Βολής	8
3.2 Γραπτές Ενημερώσεις Σταδίου	8
3.3 Τοπικοί, Περιφερειακοί και Εθνικοί Κανονισμοί.....	8
ΚΕΦΑΛΑΙΟ 4: Εξοπλισμός Πεδίου.....	9
4.1 Στόχοι - Γενικές Αρχές	9
4.2 Έγκριμένοι Στόχοι IPSC για Όπλα Χειρός - Χάρτινοι.....	9
4.3 Έγκριμένοι Στόχοι IPSC για Όπλα Χειρός - Μεταλλικοί.....	10
4.4 Διασπώμενοι και Συνθετικοί Στόχοι.....	11
4.5 Αναδιάταξη του Εξοπλισμού ή της Επιφάνειας του Πεδίου.....	11
4.6 Βλάβη Εξοπλισμού Πεδίου και άλλα θέματα	11
ΚΕΦΑΛΑΙΟ 5: Εξοπλισμός Αγωνιζόμενου.....	12
5.1 Όπλα Χειρός.....	12
5.2 Θήκη και λοιπός εξοπλισμός αγωνιζόμενου.....	13
5.3 Κατάλληλη Ενδυμασία.....	14
5.4 Προστασία Ματιών και Ακοής.....	14

5.5	Πυρομαχικά και σχετικός εξοπλισμός.....	15
5.6	Ταχογράφος και Συντελεστές Ισχύος.....	15
5.7	Εμπλοκές - Εξοπλισμός Αγωνιζόμενου.....	17
5.8	Επίσημα Πυρομαχικά Αγώνα.....	18
ΚΕΦΑΛΑΙΟ 6: Δομή Αγώνα.....		19
6.1	Γενικές Αρχές.....	19
6.1.1	Διαδρομή Βολής (Course of Fire).....	19
6.1.2	Στάδιο (Stage).....	19
6.1.3	Αγώνας (Match).....	19
6.1.4	Τουρνουά (Tournament).....	19
6.1.5	Μεγάλο Τουρνουά (Grand Tournament).....	19
6.1.6	Πρωτάθλημα (League).....	19
6.2	Κατηγορίες Αγωνιζόμενων.....	19
6.3	Υποκατηγορίες Αγωνιζόμενων.....	20
6.4	Εθνικές Ομάδες.....	20
6.5	Νομική Κατάσταση και Πιστοποίηση Αγωνιζόμενων.....	21
6.6	Καθορισμός και Προγραμματισμός Ομάδων Αγωνιζόμενων.....	22
6.7	Σύστημα Διεθνούς Κατάταξης – International Classification System (I.C.S.).....	22
ΚΕΦΑΛΑΙΟ 7: Διοίκηση Αγώνα.....		23
7.1	Μέλη Διοίκησης Αγώνα.....	23
7.1.1	Κριτής ("RO").....	23
7.1.2	Επικεφαλής Κριτής ("CRO").....	23
7.1.3	Κριτής Αποτελεσμάτων ("SO").....	23
7.1.4	Επιμελητής Πεδίου ("QM").....	23
7.1.5	Αγωνάρχη ("RM").....	23
7.1.6	Διευθυντής Αγώνα ("MD").....	23
7.2	Πειθαρχική Κατάσταση των Μελών της Διοίκησης Αγώνα.....	23
7.3	Διορισμός των Μελών της Διοίκησης Αγώνα.....	24
ΚΕΦΑΛΑΙΟ 8: Η Διαδρομή Βολής.....		25
8.1	Καταστάσεις Ετοιμότητας Όπλου.....	25
8.2	Κατάσταση Ετοιμότητας Αγωνιζόμενου.....	26
8.3	Επικοινωνία Πεδίου.....	26
8.3.1	"Γέμισε, Όπλισε και Ετοιμάσου" ("Load and Make Ready").....	26
8.3.2	"Είσαι Έτοιμος;" ("Are You Ready?").....	26
8.3.3	"Σήμα Ανάμενε" ("Standby").....	26
8.3.4	"Σήμα Εκκίνησης" ("Start Signal").....	26
8.3.5	"Στοπ" ("Stop").....	27
8.3.6	"Εάν Τελείωσες, Απογέμισε και Δείξε Όπλο Καθαρό" ("If You Are Finished, Unload and Show Clear").....	27
8.3.7	"Εάν το Όπλο είναι Καθαρό, Σφύρα Κατέβασε, Όπλο στη θήκη" ("If Clear, Hammer Down, Holster").....	27
8.3.8	"Πεδίο Ελεύθερο" ("Range is Clear").....	27
8.3.9	Οπτικές Εντολές και/ή Εντολές Επαφής.....	27
8.3.10	Σταθμός Ταχογράφου και Έλεγχος Συμμόρφωσης Εξοπλισμού.....	27
8.4	Γέμιση, Επαναγέμιση ή Απογέμιση κατά την Εκτέλεση Διαδρομής Βολής.....	28
8.5	Μετακίνηση.....	28
8.6	Βοήθεια ή Παρέμβαση.....	28
8.7	Δοκιμαστική Στόχευση (Sight Pictures), Ξηρά Βολή (Dry Firing) και Επιθεώρηση Διαδρομής (Course Inspection).....	28
ΚΕΦΑΛΑΙΟ 9: Βαθμολογία.....		29
9.1	Γενικοί Κανονισμοί.....	29
9.1.1	Πλησίασμα Στόχων.....	29
9.1.2	Άγγιγμα Στόχων.....	29
9.1.3	Πρώρα Αποκατασταθέντες Στόχοι.....	29
9.1.4	Μη Αποκατασταθέντες Στόχοι.....	29
9.1.5	Αδιαπέραστο (Impenetrable).....	29
9.1.6	Αδιαπέραστο Κάλυμμα (Hard Cover).....	29
9.1.7	Ξύλινοι Ορθοστάτες Στόχων (Target Sticks).....	30
9.2	Μέθοδος Βαθμολογίας.....	30
9.3	Ισοβαθμία.....	30

9.4	Αξίες Βαθμών Στόχων και Ποινών.....	30
9.5	Διαδικασία Βαθμολογίας Στόχων.....	31
9.6	Επαλήθευση Βαθμολογίας και Αμφισβήτηση	31
9.7	Φύλλα Αγώνα.....	32
9.8	Ευθύνη Βαθμολογίας.....	33
9.9	Βαθμολόγηση Εξαφανιζόμενων Στόχων.....	33
9.10	Επίσημος Χρόνος.....	34
9.11	Προγράμματα Βαθμολογίας.....	34
ΚΕΦΑΛΑΙΟ 10: Ποινές & Αποβολές.....		35
10.1	Διαδικαστικές Ποινές (Procedural Penalties) – Γενικοί Κανονισμοί.....	35
10.2	Διαδικαστικές Ποινές – Ειδικά Παραδείγματα.....	35
10.3	Αποβολή – Γενικοί Κανονισμοί.....	36
10.4	Αποβολή – Αθέλητος Πυροβολισμός.....	37
10.5	Αποβολή – Ανασφαλής Χειρισμός Όπλου.....	37
10.6	Αποβολή – Αντιαθλητική Συμπεριφορά.....	39
10.7	Αποβολή – Απαγορευμένες Ουσίες.....	39
ΚΕΦΑΛΑΙΟ 11: Διαιτησία και Ερμηνεία των Κανονισμών.....		40
11.1	Γενικές Αρχές.....	40
11.1.1	Διοίκηση.....	40
11.1.2	Πρόσβαση.....	40
11.1.3	Ενστάσεις.....	40
11.1.4	Επιτροπή Διαιτησίας.....	40
11.1.5	Διατήρηση Αποδεικτικών Στοιχείων.....	40
11.1.6	Προετοιμασία της Ένστασης.....	40
11.1.7	Καθήκοντα του Μέλους Διοίκησης Αγώνα.....	40
11.1.8	Καθήκοντα του Διευθυντή Αγώνα.....	40
11.1.9	Καθήκοντα της Επιτροπής Διαιτησίας.....	40
11.2	Σύνθεση της Επιτροπής.....	40
11.2.1	Αγώνες Επιπέδου III και υψηλότερου.....	40
11.2.2	Αγώνες Επιπέδου I και II.....	41
11.3	Χρονικά Όρια και Σειρά Διαδικασιών.....	41
11.3.1	Χρονικό Όριο για Κατάθεση Ένστασης.....	41
11.3.2	Χρονικό Όριο για Έκδοση Απόφασης.....	41
11.4	Παράβολα.....	41
11.4.1	Ύψος Παραβόλου.....	41
11.4.2	Εκκαθάριση Παραβόλου.....	41
11.5	Κανόνες της Διαδικασίας.....	41
11.5.1	Καθήκοντα και Διαδικασία της Επιτροπής.....	41
11.5.2	Υποβολή στοιχείων.....	41
11.5.3	Ακρόαση.....	41
11.5.4	Μάρτυρες.....	41
11.5.5	Ερωτήσεις.....	41
11.5.6	Γνώμες.....	41
11.5.7	Επισκόπηση Περιοχής.....	42
11.5.8	Ανεπίτρεπτος Επηρεασμός.....	42
11.5.9	Διαβούλευση.....	42
11.6	Απόφαση και Επακόλουθες Ενέργειες.....	42
11.6.1	Απόφαση Επιτροπής.....	42
11.6.2	Εκτέλεση της Απόφασης.....	42
11.6.3	Τελεσιδικία της Απόφασης.....	42
11.6.4	Πρακτικά.....	42
11.7	Ένσταση Τρίτου.....	42
11.8	Ερμηνεία των Κανονισμών.....	42
ΚΕΦΑΛΑΙΟ 12: Διάφορα Θέματα.....		43
12.1	Παραρτήματα.....	43
12.2	Επίσημη Γλώσσα.....	43
12.3	Δήλωση Αποποίησης Ευθύνης.....	43
12.4	Φύλο (Αρσενικό / Θηλυκό)	43
12.5	Γλωσσάριο όρων.....	43
12.6	Μετρήσεις.....	45

Παράρτημα A1:	Επίπεδα Αγώνων IPSC.....	46
Παράρτημα A2:	Αναγνώριση IPSC.....	47
Παράρτημα A3:	Πίνακας Κλήρωσης Shoot-Off.....	48
Παράρτημα A4:	Εγκεκριμένες Αναλογίες Σταδίων.....	49
Παράρτημα B1:	Παρουσίαση Στόχων.....	50
Παράρτημα B2:	Στόχος IPSC.....	51
Παράρτημα B3:	Στόχος IPSC Mini.....	52
Παράρτημα C1:	Ρύθμιση των IPSC Poppers (Μέταλλα).....	53
Παράρτημα C2:	IPSC Poppers (Μέταλλα).....	54
Παράρτημα C3:	IPSC Metal Plates (Μεταλλικά Πιάτα).....	55
Παράρτημα C4:	Φόρμα Ημερήσιας Αναφοράς Ταχογράφου.....	56
Παράρτημα D1:	Κατηγορία Open.....	57
Παράρτημα D2:	Κατηγορία Standard.....	58
Παράρτημα D3:	Κατηγορία Classic.....	59
Παράρτημα D4:	Κατηγορία Production.....	60
Παράρτημα D5:	Κατηγορία Revolver.....	61
Παράρτημα E1:	Διαδικασία Μέτρησης Γεμιστήρα.....	62
Παράρτημα E2:	Διάγραμμα Τοποθέτησης Εξοπλισμού.....	63
Παράρτημα E3a:	Κατηγορία Production – Οριοθέτηση Ταινίας στις Λαβές.....	64
Παράρτημα E3b:	Διάγραμμα του Πίσω Μέρους της Λαβής του Όπλου.....	64
Παράρτημα E4a:	Διαδικασία Ελέγχου Βάρους Σκανδάλης.....	65
Παράρτημα E4b:	Πρωτόκολλο Μέτρησης Μήκους Κάνης.....	65
Παράρτημα E5:	Δείγμα Φύλλου Ελέγχου Εξοπλισμού.....	66
Παράρτημα F1:	Σήματα Βαθμολόγησης.....	67
Παράρτημα G1:	10 Λόγοι για Επανεκτέλεση (Reshoot).....	68
Ευρετήριο	69

ΚΕΦΑΛΑΙΟ 1: Σχεδιασμός Διαδρομών

Οι ακόλουθες γενικές αρχές σχεδιασμού διαδρομών απαριθμούν τα κριτήρια, ευθύνες και περιορισμούς που διέπουν τους σχεδιαστές διαδρομών ως αρχιτέκτονες του αθλήματος της σκοποβολής IPSC.

1.1 Γενικές Αρχές

- 1.1.1 Ασφάλεια— Οι αγώνες IPSC πρέπει να σχεδιάζονται, κατασκευάζονται και διεξάγονται με την ανάλογη επιμέλεια στην ασφάλεια.
- 1.1.2 Ποιότητα – Η αξία ενός αγώνα της IPSC προσδιορίζεται από την ποιότητα της πρόκλησης που παρουσιάζεται στο σχεδιασμό των διαδρομών. Οι διαδρομές βολής θα σχεδιάζονται με προτεραιότητα την δοκιμασία των σκοπευτικών ικανοτήτων του αγωνιζόμενου, όχι την φυσική τους δύναμη ή τις γυμναστικές τους ικανότητες.
- 1.1.3 Ισορροπία – Ακρίβεια, ισχύς και ταχύτητα είναι ισότιμα στοιχεία της σκοποβολής IPSC και εκφράζονται με τις Λατινικές λέξεις "Diligentia, Vis, Celeritas" ("DVC"). Μία σωστά ζυγισμένη διαδρομή βολής θα εξαρτάται σε μεγάλο μέρος από την φύση των προκλήσεων που παρουσιάζονται μέσα σ' αυτήν. Ωστόσο, οι διαδρομές πρέπει να σχεδιάζονται και οι αγώνες IPSC πρέπει να διεξάγονται με τέτοιο τρόπο, ώστε να αξιολογούνται όλα αυτά τα στοιχεία εξ ίσου.
- 1.1.4 Ποικιλία – Οι προκλήσεις στην σκοποβολή IPSC θα είναι ποικίλες. Ενώ δεν είναι αναγκαίο να κατασκευάζονται νέες διαδρομές για κάθε αγώνα, καμία διαδρομή δεν θα επαναλαμβάνεται ώστε να επιτρέπεται με την χρήση της να θεωρηθεί σαν καθοριστικός τρόπος μέτρησης των σκοπευτικών ικανοτήτων στην σκοποβολή IPSC.
- 1.1.5 Ελεύθερο Στυλ – Οι αγώνες IPSC είναι ελεύθερου στυλ. Οι αγωνιζόμενοι πρέπει να έχουν την ελευθερία να αντιμετωπίσουν την πρόκληση με ελεύθερο τρόπο και, για αγώνες όπλων χεριός και αγώνες λειόκανου, να πυροβολήσουν προς τους στόχους στη βάση της αρχής "όταν και από όπου είναι ορατοί". Μετά το σήμα εκκίνησης, οι διαδρομές βολής δεν πρέπει να επιβάλλουν υποχρεωτικές επαναγεμίσεις, ούτε να υπαγορεύουν θέση, σημείο ή στάση βολής, εκτός των όσων ορίζονται κατωτέρω. Παρόλα αυτά, μπορούν να δημιουργηθούν συνθήκες και να κατασκευαστούν φράγματα ή άλλοι φυσικοί περιορισμοί, ώστε να αναγκάζεται ο αγωνιζόμενος σε θέσεις, σημεία ή στάσεις βολής.
 - 1.1.5.1 Οι αγώνες Επιπέδου I και Επιπέδου II δεν απαιτείται να συμμορφώνονται αυστηρά με τις απαιτήσεις ελεύθερου στυλ ή τους περιορισμούς αριθμού βολών (βλ. Κεφ. 1.2).
 - 1.1.5.2 Οι Μικρές Διαδρομές και τα Classifiers μπορούν να περιλαμβάνουν υποχρεωτικές επαναγεμίσεις και μπορούν να υπαγορεύουν θέση, σημείο και/ή στάση βολής. Όταν απαιτείται υποχρεωτική επαναγέμιση, θα πρέπει αυτή να ολοκληρώνεται αφού ο αγωνιζόμενος βάλλει κατά του πρώτου στόχου, και πριν βάλλει κατά του τελευταίου στόχου. Παραβάσεις υπόκεινται σε μία διαδικαστική ποινή.
 - 1.1.5.3 Τα Βασικά Είδη Διαδρομών Βολής και τα Classifiers μπορούν να ορίζουν βολές δυνατού ή αδύναμου χεριού μόνο, χωρίς την ανάγκη επιβολής - συμμόρφωσης με φυσικούς τρόπους (π.χ. γάντζους, σχοινιά, χειροπέδες κλπ.). Το οριζόμενο χέρι πρέπει να χρησιμοποιείται αποκλειστικά από το σημείο που ορίσθηκε και για το υπόλοιπο του σταδίου.
 - 1.1.5.4 Αν η γραπτή ενημέρωση σταδίου καθορίζει δυνατό ή αδύναμο χέρι μόνο, ο Καν.10.2.8 θα ισχύει. Αν ο αγωνιζόμενος καλείτε απλά να κουβαλάει, κρατάει ή πιάνει κάποιο αντικείμενο κατά την εκτέλεση διαδρομής βολής, ο Καν.10.2.2 θα ισχύει.
 - 1.1.5.5 Οι σχεδιαστές διαδρομών μπορούν να δώσουν την ελευθερία στους αγωνιζόμενους να αναμένουν το Σήμα Εκκίνησης οπουδήποτε εντός των ορίων μιας καλά οριοθετημένης ζώνης πυρός.
- 1.1.6 Δυσκολία – Οι αγώνες IPSC παρουσιάζουν ποικίλους βαθμούς δυσκολίας. Καμία σκοπευτική πρόκληση δεν μπορεί να προσβληθεί με ένσταση ότι είναι απαγορευτική. Αυτό δεν εφαρμόζεται σε προκλήσεις που δεν πρέπει να προσβληθούν (non-shooting challenges), οι οποίες πρέπει να λαμβάνουν επαρκώς υπ' όψη τις διαφορές στο ύψος και την σωματική κατασκευή των αγωνιζόμενων.
- 1.1.7 Πρόκληση – Οι αγώνες IPSC αναγνωρίζουν την πρόκληση που παρουσιάζεται όταν γίνεται χρήση όπλων μεγάλης ισχύος στην δυναμική σκοποβολή και πάντα θα απαιτούν να επιτυγχάνεται ένας ελάχιστος συντελεστής ισχύος από όλους τους αγωνιζόμενους, ώστε να αντικατοπτρίζεται αυτή η πρόκληση.

1.2 Είδη Διαδρομών

Οι αγώνες IPSC μπορούν να περιλαμβάνουν τα ακόλουθα είδη διαδρομών:

1.2.1 Βασικά Είδη Διαδρομών Βολής:

- 1.2.1.1 Μικρές Διαδρομές (Short Courses) - Δεν πρέπει να απαιτούν περισσότερα από 12 φυσίγγια για να ολοκληρωθούν. Ο σχεδιασμός και η κατασκευή της διαδρομής δεν πρέπει να απαιτεί πάνω από 9 βαθμολογούμενες βολές από μία μόνο θέση ή σημείο.
- 1.2.1.2 Μεσαίες Διαδρομές (Medium Courses) - Δεν πρέπει να απαιτούν περισσότερα από 24 φυσίγγια να ολοκληρωθούν. Ο σχεδιασμός και η κατασκευή της διαδρομής δεν πρέπει να απαιτεί πάνω από 9 βαθμολογούμενες βολές από μία μόνο θέση ή σημείο, ούτε να επιτρέπει στον αγωνιζόμενο να βάλλει όλους τους στόχους της διαδρομής βολής από μία μόνο θέση ή σημείο.
- 1.2.1.3 Μεγάλες Διαδρομές (Long Courses) - Δεν πρέπει να απαιτούν περισσότερα από 32 φυσίγγια να ολοκληρωθούν. Ο σχεδιασμός και η κατασκευή της διαδρομής δεν πρέπει να απαιτεί πάνω από 9 βαθμολογούμενες βολές από μία μόνο θέση ή σημείο, ούτε να επιτρέπει στον αγωνιζόμενο να βάλλει όλους τους στόχους της διαδρομής βολής από μία μόνο θέση ή σημείο.
- 1.2.1.4 Η εγκεκριμένη αναλογία για ένα αγώνα με έγκριση IPSC είναι η σχέση 3 Μικρές Διαδρομές με 2 Μεσαίες Διαδρομές με 1 Μεγάλη Διαδρομή (βλ. Πίνακα Εγκεκριμένων Αναλογιών Σταδίων στο Παρ. A4).
- 1.2.1.5 Η κατάσταση ετοιμότητας όπλου χειρός με άδεια θαλάμη και/ή άδεια υποδοχής γεμιστήρας/βυκίου (βλ. Κεφ. 8), δεν θα πρέπει να απαιτείται για περισσότερο από το 25% των διαδρομών βολής σε ένα αγώνα.

1.2.2 Ειδικές Διαδρομές Βολής:

- 1.2.2.1 Classifiers – Διαδρομές βολής εγκεκριμένες από τον Περιφερειάρχη και/ή από την IPSC, οι οποίες διατίθενται στους αγωνιζόμενους που επιθυμούν Εθνική και/ή Διεθνή Κατάταξη. Τα Classifiers πρέπει να κατασκευάζονται, και να διεξάγονται, αυστηρά σύμφωνα με τις σημειώσεις και τα διαγράμματα που τα συνοδεύουν. Τα αποτελέσματα πρέπει να υποβάλλονται στην Αρχή που τα έχει εγκρίνει και με την απαιτούμενη φόρμα (με τα ανάλογα παράβολα, εάν ορίζονται), προκειμένου να τύχουν αναγνώρισης.
- 1.2.2.2 Shoot-Off – Γεγονός που διεξάγεται χωριστά από τον αγώνα. Δύο επιλεγμένοι αγωνιζόμενοι βάλουν ταυτόχρονα σε όμοια και διπλανή διάταξη στόχων σε διαδικασία μίας ή περισσότερων σειρών εξουδετέρωσης (βλ. Παρ. A3). Η κάθε διάταξη στόχων δεν πρέπει να υπερβαίνει τα 12 φυσίγγια και κάθε αγωνιζόμενος πρέπει να εκτελέσει υποχρεωτική επαναγέμιση αφού βάλλει κατά του πρώτου στόχου, και πριν βάλλει κατά του τελευταίου στόχου. Παραβάσεις υπόκεινται σε αυτόματο αποκλεισμό από την σειρά.

1.3 Έγκριση IPSC

- 1.3.1 Διοργανωτές Αγώνων που επιθυμούν να λάβουν έγκριση της IPSC πρέπει να συμμορφώνονται με τις γενικές αρχές του σχεδιασμού και κατασκευής διαδρομών καθώς και με όλους τους υπόλοιπους ισχύοντες κανόνες και κανονισμούς της IPSC που είναι σχετικές με το αγώνισμα. Διαδρομές βολής που δεν πληρούν τις απαιτήσεις αυτές δεν θα εγκρίνονται, και οι αγώνες δεν θα πρέπει να δημοσιοποιούνται ή ανακοινώνονται ως εγκεκριμένοι από την IPSC.
- 1.3.2 Διάταξη στόχων και παρουσιάσεις ή κατασκευές που περιλαμβάνονται σε διαδρομές που έχουν υποβληθεί στην IPSC, αλλά που κρίθηκαν από την IPSC παράλογες ή μη πρακτικές, δεν θα εγκρίνονται (βλ. τελευταία έκδοση του ξεχωριστού Εγχειριδίου Διάταξης Στόχων – Target Array Book).
- 1.3.3 Ο Πρόεδρος της IPSC, ο εκπρόσωπός του, ή ένας αξιωματούχος της Συνομοσπονδίας (με αυτή την σειρά) έχει το δικαίωμα να ανακαλέσει την έγκριση της IPSC από έναν αγώνα όταν, κατά την γνώμη του, ένας αγώνας ή μέρος του:
 - 1.3.3.1 Είναι σε αντίθεση με το σκοπό ή το πνεύμα των αρχών του σχεδιασμού διαδρομών; ή
 - 1.3.3.2 Έχει κατασκευαστεί με σημαντική απόκλιση από το εγκεκριμένο σχέδιο; ή
 - 1.3.3.3 Βρίσκεται σε παραβίαση κάποιου ενεργού Κανονισμού της IPSC; ή
 - 1.3.3.4 Ενδέχεται να φέρει το αγώνισμα της σκοποβολής IPSC σε ανυποληψία; ή
 - 1.3.3.5 Εάν τα προβλεπόμενα του Καν. 6.5.1.1 δεν τηρήθηκαν.
- 1.3.4 Οι απαιτήσεις και οι προτάσεις για κάθε επίπεδο αγώνα IPSC ορίζονται στο Παράρτημα A1.

ΚΕΦΑΛΑΙΟ 2: Κατασκευή Πεδίων και Διαδρομών

Οι ακόλουθες γενικές αρχές κατασκευής διαδρομών απαριθμούν τα κριτήρια, ευθύνες και περιορισμούς που εφαρμόζονται στις διαδρομές βολής των αγώνων IPSC. Οι σχεδιαστές διαδρομών, οι διοργανωτές και τα μέλη της Διοίκησης διέπονται από αυτούς τους κανονισμούς.

2.1 Γενικοί Κανονισμοί

2.1.1 Φυσική Κατασκευή – Οι κανόνες Ασφαλείας στον σχεδιασμό, φυσική κατασκευή και απαιτήσεις της κάθε διαδρομής βολής είναι ευθύνη του διοργανωτή και υπόκεινται στην έγκριση του Αγωνάρχη. Η δέουσα προσπάθεια πρέπει να καταβληθεί ώστε να αποκλείεται τραυματισμός αγωνιζόμενων, μελών της Διοίκησης και θεατών κατά την διάρκεια του αγώνα. Ο σχεδιασμός της διαδρομής πρέπει να αποκλείει αθέλητες ανασφαλείς ενέργειες όσο αυτό είναι δυνατόν. Πρέπει να λαμβάνεται υπ' όψη στην λειτουργία της κάθε διαδρομής η δυνατότητα κατάλληλης πρόσβασης των μελών της Διοίκησης που επιβλέπουν τους αγωνιζόμενους.

2.1.2 Ασφαλείς Γωνίες Πυρός – Οι διαδρομές βολής πρέπει να κατασκευάζονται πάντα λαμβάνοντας υπ' όψη τις ασφαλείς γωνίες πυρός. Πρέπει να λαμβάνονται υπ' όψη η ασφαλής κατασκευή των στόχων και των πλαισίων και η γωνία των πιθανών θραυσμάτων. Όπου είναι απαραίτητο, οι διαστάσεις και καταλληλότητα των πίσω και πλευρικών βληματοδόχων θα θεωρούνται μέρος της διαδικασίας κατασκευής. Εκτός εάν καθορίζεται με άλλο τρόπο, η αρχική μέγιστη γωνία του στομίου της κάνης είναι 90 μοίρες προς όλες τις κατευθύνσεις, μετρημένη από το μπροστινό μέρος του αγωνιζόμενου όταν είναι κεντρικά στραμμένος ακριβώς προς το βάθος του πεδίου. Οι παραβιάσεις υπόκεινται στο Καν. 10.5.2.

2.1.2.1. Υπό την καθοδήγηση και έγκριση του Περιφερειάρχη, συγκεκριμένες γωνίες στομίου κάνης διαδρομής(ων) ή πεδίου (μειωμένες ή αυξημένες) δύναται να επιτρέπονται. Παραβιάσεις υπόκεινται στο Καν. 10.5.2. Πλήρης λεπτομέρειες των εφαρμοζόμενων γωνιών και τυχόν περιορισμών (π.χ. μειωμένη οριζόντια γωνία ισχύει μόνο όταν τα δάκτυλα είναι εντός του υποφυλακτήρα της σκανδάλης), πρέπει να δημοσιεύονται πριν τον αγώνα και πρέπει να συμπεριλαμβάνονται στις γραπτές ενημερώσεις σταδίων (επίσης βλ. Κεφ. 2.3).

2.1.3 Ελάχιστες Αποστάσεις – Οποτεδήποτε χρησιμοποιούνται μεταλλικοί στόχοι ή αδιαπέραστα μεταλλικά καλύμματα (hard cover) σε διαδρομή βολής, πρέπει να λαμβάνεται μέριμνα ώστε οι αγωνιζόμενοι και τα μέλη της Διοίκησης Αγώνα να διατηρούν μία ελάχιστη απόσταση 7 μέτρων από αυτούς, όταν προσβάλλονται. Όπου είναι δυνατό, αυτό είναι σκόπιμο να γίνεται με φυσικά εμπόδια. Εάν χρησιμοποιούνται Οριογραμμές Σφάλματος για να εμποδίσουν το πλησίασμα των μεταλλικών στόχων, αυτές πρέπει να τοποθετούνται τουλάχιστον 8 μέτρα από τους στόχους, ώστε εάν ο αγωνιζόμενος παραβιάσει αθέλητα την γραμμή, να είναι ακόμη έξω από την ελάχιστη απόσταση των 7 μέτρων (βλ. Καν. 10.4.7). Μέριμνα πρέπει να λαμβάνεται επίσης σε ότι αφορά τις μεταλλικές κατασκευές στην γραμμή πυρός.

2.1.4 Θέσεις Στόχων - Όταν μία διαδρομή κατασκευάζεται έτσι ώστε να περιλαμβάνει θέσεις στόχων σε άλλα σημεία πέρα από κατευθείαν προς το βάθος του πεδίου, οι διοργανωτές και τα μέλη της Διοίκησης πρέπει να προστατεύσουν και να περιορίσουν τις γύρω περιοχές στις οποίες οι αγωνιζόμενοι, τα μέλη της Διοίκησης, ή οι θεατές έχουν πρόσβαση. Κάθε αγωνιζόμενος επιτρέπεται να επιλύσει το αγωνιστικό πρόβλημα με τον δικό του τρόπο και δεν πρέπει να επηρεάζεται και εξωθείται να ενεργήσει με τέτοιο τρόπο που μπορεί να προκαλέσει ανασφαλή ενέργεια. Οι στόχοι θα είναι τοποθετημένοι με τέτοιο τρόπο ώστε η βολή προς αυτούς όπως παρουσιάζονται δεν θα αναγκάσει τους αγωνιζόμενους να παραβιάσουν τις ασφαλείς γωνίες πυρός.

2.1.5 Επιφάνεια Πεδίου – Όπου είναι εφικτό, η επιφάνεια του πεδίου θα προετοιμάζεται ή διαφοροποιείται πριν τον αγώνα και θα διατηρείται σχετικά καθαρή κατά την διάρκεια του αγώνα, ώστε να προσφέρει επαρκή ασφάλεια για τους αγωνιζόμενους και τα μέλη της Διοίκησης. Θα πρέπει να λαμβάνεται υπ' όψη το αποτέλεσμα που επιφέρει η κακοκαιρία και οι ενέργειες των αγωνιζόμενων. Τα μέλη της Διοίκησης Αγώνα μπορούν να προσθέτουν χαλίκι, άμμο ή άλλα υλικά σε μία κατεστραμμένη επιφάνεια πεδίου οποιαδήποτε στιγμή, και οι αγωνιζόμενοι δεν μπορούν να προσβάλουν αυτές τις ενέργειες συντήρησης του πεδίου.

2.1.6 Εμπόδια – Φυσικά ή τεχνητά εμπόδια σε μία διαδρομή βολής θα πρέπει να εξυπηρετούν κατά το δυνατόν τις διαφοροποιήσεις σε ύψος και σωματική διάπλαση των αγωνιζόμενων και πρέπει να κατασκευάζονται και χρησιμοποιούνται έτσι ώστε να παρέχουν επαρκή ασφάλεια για όλους τους αγωνιζόμενους, μέλη της Διοίκησης Αγώνα και θεατές.

- 2.1.7 Κοινή Γραμμή Πυρός – Διαδρομές βολής στις οποίες δύο ή περισσότεροι αγωνιζόμενοι πρέπει να βάλουν ταυτόχρονα από μία κοινή γραμμή πυρός (π.χ. Shoot-Off), πρέπει να παρέχουν ελάχιστη ελεύθερη απόσταση 3 μέτρων μεταξύ των αγωνιζόμενων.
- 2.1.8 Τοποθέτηση Στόχων – Πρέπει να δίδεται προσοχή στην τοποθέτηση των χάρτινων στόχων για να αποφεύγονται οι διαμέσου αυτών βολές σε άλλον στόχο (shoot through).
- 2.1.8.1 Οι θέσεις των στόχων θα πρέπει να σημειώνονται καθαρά πάνω στους στοχοδόχους για την αντικατάστασή τους και οι στοχοδόχοι θα πρέπει να είναι ασφαλώς σταθεροποιημένοι στη θέση τους ή οι θέσεις τους να σημειώνονται καθαρά πάνω στην επιφάνεια του πεδίου για να εξασφαλίζεται η ακριβής θέση τους σε όλη την διάρκεια του αγώνα. Περαιτέρω, τα είδη των στόχων θα πρέπει να καθορίζονται και να σημειώνονται στους στοχοδόχους πριν την έναρξη του αγώνα, προκειμένου να εξασφαλισθεί ότι στόχος βαθμολογίας δεν αντικαταστάθηκε με στόχο ποινής, ή αντίθετα, μετά την έναρξη του αγώνα.
- 2.1.8.2 Όταν χάρτινοι και μεταλλικοί στόχοι χρησιμοποιούνται σε κοντινή απόσταση μεταξύ τους σε μια διαδρομή βολής, πρέπει να λαμβάνεται φροντίδα ώστε να ελαχιστοποιείται ο κίνδυνος ζημίας από τους εξοστρακισμούς των μεταλλικών στόχων.
- 2.1.8.3 Όταν χρησιμοποιούνται IPSC Poppers σε μια διαδρομή βολής, θα πρέπει να λαμβάνεται μέριμνα ώστε το σημείο τοποθέτησής τους (η βάση τους) να προσφέρει σταθερή και αμετάβλητη λειτουργία τους κατά την διάρκεια του αγώνα.
- 2.1.8.4 Οι σταθεροί στόχοι (δηλ. αυτοί που δεν ενεργοποιούνται), δεν πρέπει να τοποθετούνται σε γωνία μεγαλύτερη των 90 μοιρών από το κατακόρυφο.
- 2.1.9 Αναχώματα - Όλα τα αναχώματα (berms) είναι “εκτός ορίων” για όλους και συνεχώς, εκτός εάν η άνοδος σε αυτά επιτραπεί ρητά από τον Κριτή (βλ. Κεφ. 10.6).

2.2 Κριτήρια Κατασκευής Διαδρομής

Κατά την κατασκευή μιας διαδρομής βολής, μία ποικιλία φυσικών εμποδίων μπορεί να χρησιμοποιηθεί για να περιορίσει την κίνηση του αγωνιζόμενου και να προσφέρει πρόσθετες αγωνιστικές προκλήσεις, ως παρακάτω:

- 2.2.1 Οριογραμμές Σφάλματος (Fault Lines) – Είναι προτιμότερο να εμποδιστεί η κίνηση του αγωνιζόμενου με φυσικά εμπόδια. Ωστόσο, η χρήση Οριογραμμής Σφάλματος επιτρέπεται ως ακολούθως :
- 2.2.1.1 Για να εμποδίσει την ανασφαλή και/ή εξωπραγματική κίνηση προς, ή απομάκρυνση από στόχους;
- 2.2.1.2 Για την προσομοίωση της χρήσης φυσικού εμποδίου και/ή επικάλυψης;
- 2.2.1.3 Για τον ορισμό ορίων μιας γενικής περιοχής βολής ή μέρος αυτής.
- 2.2.1.4 Οι Οριογραμμές Σφάλματος πρέπει να είναι καλά σταθεροποιημένες στο έδαφος, θα πρέπει να ανυψώνονται τουλάχιστον 2 εκατοστά από τα έδαφος, θα πρέπει να είναι κατασκευασμένες από ξύλο ή άλλο σκληρό και ανθεκτικό υλικό, και θα πρέπει να είναι του ίδιου χρώματος (κατά προτίμηση κόκκινο), σε κάθε διαδρομή βολής του αγώνα. Εκτός και αν χρησιμοποιούνται σε σειρά για τον ορισμό ορίων μιας γενικής περιοχής βολής, οι οριογραμμές σφάλματος θα πρέπει να είναι κατ’ ελάχιστο 1,5 μέτρο σε μήκος, αλλά θεωρούνται ότι επεκτείνονται στο άπειρο (βλ. επίσης Καν. 4.4.1).
- 2.2.1.5 Αν μία διαδρομή βολής έχει διάδρομο εμφανώς χαραγμένο από Οριογραμμές Σφάλματος και/ή καθαρά οριοθετημένη περιοχή βολής, όποιος αγωνιζόμενος “κόψει” δρόμο (παρακάμψει) και/ή βγει έξω από τα όρια θα επιβαρυνθεί με μία διαδικαστική ποινή για κάθε βολή μετά την παράκαμψη.
- 2.2.2 Εμπόδια – Οι διαδρομές βολής μπορούν να περιλαμβάνουν την χρήση μεγάλων εμποδίων που πρέπει να υπερπηδηθούν από τους αγωνιζόμενους. Τα εμπόδια που χρησιμοποιούνται με αυτόν τον τρόπο δεν πρέπει να ξεπερνούν σε ύψος τα 2 μέτρα. Εμπόδια ύψους πάνω από 1 μέτρο, θα είναι εφοδιασμένα με βοηθήματα αναρρίχησης για να υποβοηθηθούν οι αγωνιζόμενοι και θα κατασκευάζονται να παρέχουν ασφάλεια στους αγωνιζόμενους με τον ακόλουθο τρόπο:

- 2.2.2.1 Τα εμπόδια θα είναι σταθερά αγκυρωμένα και στερεωμένα για να παρέχουν επαρκή υποστήριξη όταν χρησιμοποιούνται. Όπου είναι δυνατόν, έντονα κοφτερές ή άγριες επιφάνειες πρέπει να εξομαλύνονται ώστε να μειώνεται η πιθανότητα τραυματισμού των αγωνιζόμενων και/ή των μελών της Διοίκησης Αγώνα.
- 2.2.2.2 Η πλευρά καθόδου κάθε εμποδίου θα είναι ελεύθερη εμποδίων και φυσικών κινδύνων.
- 2.2.2.3 Οι αγωνιζόμενοι πρέπει να επιτρέπεται να δοκιμάσουν τα εμπόδια αυτά πριν την εκτέλεση της διαδρομής βολής.
- 2.2.2.4 Οι αγωνιζόμενοι δεν πρέπει να απαιτείται να τοποθετήσουν το όπλο στη θήκη πριν ανέβουν τα εμπόδια αυτά.
- 2.2.3 Φράγματα – Πρέπει να κατασκευάζονται κατά τον ακόλουθο τρόπο:
- 2.2.3.1 Πρέπει να είναι αρκετά ψηλά και αρκετά ισχυρά, ώστε να εξυπηρετούν τον σκοπό για τον οποίο προορίζονται. Εκτός αν συμπληρώνονται από πλατφόρμα βολής ή παρόμοιο (π.χ. σκάλα), φράγματα ύψους τουλάχιστον 1,8 μέτρα θεωρούνται ότι εκτείνονται προς τα επάνω εις το άπειρο (βλ. επίσης Καν. 10.2.11).
- 2.2.3.2 Θα πρέπει να περιλαμβάνουν Οριογραμμές Σφάλματος που θα εκτείνονται στο επίπεδο του εδάφους προς τα πίσω από τα πλευρικά άκρα.
- 2.2.4 Σήραγγες – Σήραγγα στην οποία ο αγωνιζόμενος πρέπει να μπει ή να διασχίσει, θα κατασκευάζεται σε οποιοδήποτε μήκος και με κατάλληλα υλικά. Πρέπει όμως να αφήνονται αρκετά ανοίγματα ώστε να μπορούν τα μέλη της Διοίκησης Αγώνα να ελέγχουν με ασφάλεια τις ενέργειες του αγωνιζόμενου. Οι άκρες των σηράγγων θα είναι επεξεργασμένες ώστε να ελαχιστοποιείται η πιθανότητα τραυματισμού στους αγωνιζόμενους και τα μέλη της Διοίκησης Αγώνα. Οι σχεδιαστές των διαδρομών πρέπει να επισημαίνουν σαφώς την είσοδο και την έξοδο της σήραγγας καθώς και τις παραμέτρους για την προσβολή των στόχων μέσα από την σήραγγα (π.χ. Οριογραμμές Σφάλματος). Επίσης βλ. Καν. 10.5.4.
- 2.2.5 Σήραγγες “Cooper” – Είναι σήραγγες που αποτελούνται από σταθερά κάθετα στελέχη που υποστηρίζουν χαλαρά οριζόντια υλικά (π.χ. ξύλινες σανίδες) τα οποία μπορεί να πέσουν εάν ο αγωνιζόμενος τα ακουμπήσει αθέλητα (βλ. Καν. 10.2.5). Οι σήραγγες αυτές μπορούν να κατασκευασθούν σε οποιοδήποτε ύψος, αλλά τα οριζόντια υλικά δεν πρέπει να είναι τόσο βαριά ώστε να προκαλούν τραυματισμό αν πέσουν. Επίσης βλ. Καν. 10.5.4.
- 2.2.6 Κατασκευές Διαδρομής – Όπου αυτά τα αντικείμενα έχουν σαν σκοπό να στηρίξουν τον αγωνιζόμενο ενώ είναι σε κίνηση ή ενώ βάλλει κατά στόχων, πρέπει να κατασκευάζονται θέτοντας ως προτεραιότητα την ασφάλεια του αγωνιζόμενου και των μελών της Διοίκησης Αγώνα. Πρέπει να υπάρχει πρόβλεψη για τα μέλη της Διοίκησης Αγώνα ώστε να μπορούν με ασφάλεια να ελέγχουν τις ενέργειες του αγωνιζόμενου συνεχώς. Οι κατασκευές πρέπει να είναι τόσο ισχυρές, ώστε να αντέξουν την χρήση από όλους τους αγωνιζόμενους.
- 2.2.7 Παράθυρα και Θυρίδες – Πρέπει να είναι τοποθετημένα σε ύψος προσβάσιμο από τους περισσότερους αγωνιζόμενους, με σταθερή βάση διαθέσιμη για χρήση από άλλους, εάν ζητηθεί, χωρίς ποινή.

2.3 Τροποποιήσεις στην Κατασκευή Διαδρομής

- 2.3.1 Τα μέλη της Διοίκησης Αγώνα μπορούν, για οποιονδήποτε λόγο, να τροποποιήσουν την φυσική κατασκευή ή την διαδικασία σταδίου για μία διαδρομή βολής, υπό τον όρο της προηγούμενης έγκρισης των αλλαγών από τον Αγωνάρχη. Οποιοσδήποτε τέτοιες φυσικές αλλαγές ή προσθήκες σε μία δημοσιευμένη διαδρομή βολής, θα πρέπει να ολοκληρώνονται πριν την έναρξη του σταδίου.
- 2.3.2 Όλοι οι αγωνιζόμενοι πρέπει να ενημερωθούν για τις όποιες αλλαγές το συντομότερο δυνατόν. Κατ' ελάχιστο, πρέπει να ενημερωθούν προφορικά από το μέλος της Διοίκησης Αγώνα υπεύθυνο για την διαδρομή βολής κατά την διάρκεια της ενημέρωσης σταδίου για την ομάδα.
- 2.3.3 Εάν ο Αγωνάρχης εγκρίνει τέτοιες ενέργειες μετά την έναρξη του αγώνα πρέπει:
- 2.3.3.1 Να επιτρέψει να συνεχιστεί η διαδρομή βολής με την τροποποίηση να επηρεάζει μόνο τους αγωνιζόμενους που δεν ολοκλήρωσαν το στάδιο. Εάν ενέργειες αγωνιζόμενου προκάλεσαν την αλλαγή, ο αγωνιζόμενος αυτός πρέπει να επανεκτελέσει την τροποποιημένη διαδρομή βολής, υπό τις συνθήκες του Καν. 2.3.4.1; ή

- 2.3.3.2 Εάν είναι δυνατόν, να απαιτήσει από όλους τους αγωνιζόμενους να ολοκληρώσουν την διαδρομή βολής όπως τροποποιήθηκε, με την διαγραφή όλων των προηγούμενων προσπαθειών από τα αποτελέσματα του αγώνα.
- 2.3.3.3 Αγωνιζόμενος που μετά από εντολή Κριτή αρνείται να επανεκτελέσει κάποια διαδρομή βολής, είτε κατά τις διατάξεις του παρόντος, είτε κατά τις διατάξεις οποιουδήποτε άλλου Κεφαλαίου, θα λάβει μηδενική βαθμολογία στο στάδιο αυτό, ασχέτως του αποτελέσματος της όποιας προηγούμενης προσπάθειας.
- 2.3.4 Εάν ο Αγωνάρχης (σε συνεννόηση με τον Διευθυντή Αγώνα) προσδιορίσει ότι οι φυσικές ή διαδικαστικές αλλαγές έχουν ως αποτέλεσμα την απώλεια της αγωνιστικής ισότητας και είναι αδύνατον όλοι οι αγωνιζόμενοι να αγωνισθούν στο τροποποιημένο στάδιο, ή εάν το στάδιο καθίσταται ακατάλληλο ή δυσλειτουργικό για οποιοδήποτε λόγο, το στάδιο αυτό θα ακυρωθεί και όλες οι σχετικές βαθμολογίες αγωνιζόμενων θα διαγραφούν από τα αποτελέσματα του αγώνα.
- 2.3.4.1 Αγωνιζόμενος που θα αποβληθεί σε στάδιο που αργότερα ακυρώθηκε, μπορεί να δικαιούται αγωνιστική επαναφορά, εάν ο υψηλότερος βαθμός ενστάσεως που θα επιδιώξει ο αγωνιζόμενος (π.χ. ο Αγωνάρχης ή η Επιτροπή Ενστάσεων, ανάλογα), κρίνει ότι η αποβολή του σχετιζόταν άμεσα με τους λόγους που οδήγησαν στην ακύρωση του σταδίου.
- 2.3.5 Κατά την διάρκεια επιδείνωσης του καιρού, ο Αγωνάρχης μπορεί να δώσει την εντολή να τοποθετηθούν διαφανή προστατευτικά καλύμματα και/ή στέγαστρα στους χάρτινους στόχους και η εντολή αυτή δεν προσβάλλεται με ένσταση από τους αγωνιζόμενους (βλ. Καν. 6.6.1). Τέτοια αντικείμενα πρέπει να τοποθετούνται και να παραμένουν στους επηρεαζόμενους στόχους για την ίδια χρονική διάρκεια, μέχρι να ανακληθεί η εντολή αυτή από τον Αγωνάρχη.
- 2.3.6 Εάν ο Αγωνάρχης (σε συνεννόηση με τον Διευθυντή Αγώνα) θεωρεί ότι οι κλιματολογικές συνθήκες ή άλλες καταστάσεις έχουν επηρεάσει σοβαρά, ή είναι πιθανό ότι θα επηρεάσουν σοβαρά, την ασφάλεια και/ή την διεξαγωγή του αγώνα, μπορεί να διατάξει την αναστολή κάθε αγωνιστικής δραστηριότητας, μέχρι ο ίδιος να εκδώσει την εντολή “Συνεχίστε Βολές”.

2.4 Ζώνες Ασφαλείας

- 2.4.1 Οι διοργανωτές έχουν την ευθύνη κατασκευής και τοποθέτησης επαρκούς αριθμού Ζωνών Ασφαλείας για τον αγώνα. Θα πρέπει να είναι σε βολικά σημεία τοποθετημένες και εύκολα αναγνωρίσιμες με πινακίδες.
- 2.4.2 Οι Ζώνες Ασφαλείας θα πρέπει να περιλαμβάνουν ένα τραπέζι που να τονίζει εμφανώς τις ασφαλείς γωνίες στομίου κάνης και τα ασφαλή όρια. Αν υπάρχει πλάτη και πλάγιοι τοίχοι, αυτά θα πρέπει να είναι κατασκευασμένα από υλικά ικανά να συγκρατήσουν μία βολίδα. Οι Ζώνες Ασφαλείας σε τουρνουά και αγώνες για μακρύκανα όπλα πρέπει να παρέχουν αρκετούς οπλοβαστούς δίπλα, αλλά όχι μέσα, στη Ζώνη Ασφαλείας για ασφαλή φύλαξη με την κάνη στραμμένη πάνω για τα λειόκανα και ραβδωτά όπλα.
- 2.4.3 Οι αγωνιζόμενοι επιτρέπεται να χρησιμοποιούν Ζώνες Ασφαλείας χωρίς επίβλεψη για τις οριζόμενες κατωτέρω δραστηριότητες, με την προϋπόθεση ότι παραμένουν εντός των ορίων της Ζώνης Ασφαλείας και το όπλο είναι στραμμένο σε ασφαλή κατεύθυνση. Οι παραβάσεις μπορεί να έχουν ως αποτέλεσμα την αποβολή (βλ. Καν. 10.5.1).
- 2.4.3.1 Τοποθέτηση ή βγάλσιμο από το κουτί ή τη τσάντα και τοποθέτηση στη θήκη άδειων όπλων.
- 2.4.3.2 Επώμιση όπλου, τράβηγμα εξάσκησης, ξηρά προπόνηση και επανατοποθέτηση στη θήκη άδειων όπλων.
- 2.4.3.3 Εξάσκηση στην εισαγωγή και αφαίρεση άδειων γεμιστήρων και/ή δοκιμή του κύκλου λειτουργίας του όπλου.
- 2.4.3.4 Να διεξάγουν ελέγχους, λύσιμο, καθάρισμα, επισκευές και συντήρηση των όπλων, επί μέρους εξαρτημάτων και άλλου εξοπλισμού.
- 2.4.4 Απομιμήσεις πυρομαχικών και κανονικά πυρομαχικά, είτε χύμα, συσκευασμένα ή που βρίσκονται μέσα σε γεμιστήρες ή ταχυγεμιστήρες, σε καμία περίπτωση δεν επιτρέπεται να χειρίζονται μέσα στην Ζώνη Ασφαλείας (βλ. Καν. 10.5.12).

2.5 Πεδίο Δοκιμής Όπλων / Ρύθμισης Σκοπευτικών

- 2.5.1 Όταν είναι διαθέσιμο σε αγώνα, το πεδίο δοκιμής όπλων θα πρέπει να λειτουργεί υπό την επίβλεψη και τον έλεγχο Κριτή.
- 2.5.2 Οι αγωνιζόμενοι θα μπορούν να δοκιμάσουν την λειτουργία των όπλων και των πυρομαχικών τους, θα υπόκεινται σε όλους τους κανονισμούς ασφαλείας και τυχόν χρονικούς περιορισμούς ή άλλους περιορισμούς που θα επιβάλλει ο Κριτής.
- 2.5.3 Σε τουρνουά Επιπέδου III ή υψηλότερου και αγώνες μακρύκανων όπλων, εγκεκριμένοι IPSC χάρτινοι και μεταλλικοί στόχοι (όπου είναι δυνατόν, ηλεκτρονικής ένδειξης ή αυτόματης επαναφοράς ή αυτοαποκαθιστούμενοι), θα πρέπει να διατίθενται προς χρήση στους αγωνιζόμενους για να τους βοηθούν στην ρύθμιση των σκοπευτικών τους, σύμφωνα με τις οδηγίες του Παρ. C3.

2.6 Ζώνες Εκθετών

- 2.6.1 Εκθέτες (π.χ. ιδιώτες, επιχειρήσεις και άλλα νομικά πρόσωπα που εκθέτουν ή πωλούν εμπορεύματα κατά την διάρκεια ενός αγώνα IPSC) είναι αποκλειστικά υπεύθυνοι για τον ασφαλή χειρισμό και ασφάλεια των προϊόντων τους και των υπολοίπων αντικειμένων που έχουν στην φροντίδα τους και πρέπει να βεβαιώνονται ότι εκτίθενται με τρόπο που δεν βάζει σε κίνδυνο οποιοδήποτε άτομο. Τα συναρμολογημένα όπλα θα απενεργοποιούνται πριν τοποθετηθούν προς έκθεση.
- 2.6.2 Ο Αγωνάρχης (σε συνεννόηση με τον Διευθυντή Αγώνα) πρέπει να οριοθετήσει σαφώς την ζώνη εκθετών και μπορεί να εκδίδει "Κανόνες Αποδεκτής Συμπεριφοράς" προς όλους τους εκθέτες, οι οποίοι και είναι υπεύθυνοι για την εφαρμογή τους σε ότι αφορά τα εμπορεύματά τους.
- 2.6.3 Οι αγωνιζόμενοι μπορούν να χειρίζονται άδεια όπλα εκθετών, αποκλειστικά εντός της ζώνης εκθετών, εφόσον φυσικά έχει ληφθεί κάθε δυνατή και λογική μέριμνα ώστε η κάνη να μην στραφεί σε οποιοδήποτε άτομο ενώ γίνεται ο χειρισμός.
- 2.6.4 Οι αγωνιζόμενοι δεν πρέπει να τραβήξουν ή να επανατοποθετήσουν στη θήκη το όπλο τους μέσα στη ζώνη εκθετών (βλ. Καν. 10.5.1). Οι αγωνιζόμενοι που θέλουν εργασίες σπλουργού για τα όπλα τους, πρέπει πρώτα να τα τοποθετήσουν σε κουτί ή τσάντα σε μία ζώνη ασφαλείας, πριν τα παραδώσουν σε κάποιον εκθέτη στη ζώνη εκθετών.

2.7 Χώροι Υγιεινής

- 2.7.1 Επαρκείς αριθμός Χώρων Υγιεινής, με προϊόντα καθαρισμού των χεριών και νιπτήρες, θα πρέπει να διατίθενται δίπλα στα αποχωρητήρια και κοντά στην είσοδο του χώρου εστίασης.

ΚΕΦΑΛΑΙΟ 3: Πληροφορίες Διαδρομής

3.1 Γενικοί Κανονισμοί

Ο αγωνιζόμενος είναι πάντα υπεύθυνος να εκπληρώσει με ασφάλεια τις απαιτήσεις μιας διαδρομής βολής, αλλά λογικά πρέπει να αναμένεται να γίνει αυτό αφού λάβει γνώση, προφορικά ή με επίδειξη, της γραπτής ενημέρωσης σταδίου, η οποία πρέπει να εξηγεί επαρκώς τις απαιτήσεις στους αγωνιζόμενους. Οι πληροφορίες διαδρομών μπορούν γενικά να διαχωριστούν στους ακόλουθους τύπους:

- 3.1.1 Δημοσιευμένες Διαδρομές Βολής – Οι εγγεγραμμένοι αγωνιζόμενοι και/ή ο Περιφερειάρχης τους θα πρέπει να εφοδιαστούν με τις ίδιες πληροφορίες διαδρομών βολής, στην ίδια χρονική περίοδο, πριν από τον αγώνα. Η πληροφόρηση μπορεί να παρέχεται με φυσικά ή ηλεκτρονικά μέσα ή με παραπομπή σε ιστοσελίδα (βλ. επίσης Κεφ. 2.3).
- 3.1.2 Μη Δημοσιευμένες Διαδρομές Βολής – Ομοίως όπως τον Καν. 3.1.1 εκτός του ότι οι λεπτομέρειες των διαδρομών βολής δεν δημοσιοποιούνται εκ των προτέρων. Οι πληροφορίες των διαδρομών βολής παρέχονται στην γραπτή ενημέρωση σταδίου.

3.2 Γραπτές Ενημερώσεις Σταδίου

3.2.1 Μία γραπτή ενημέρωση σταδίου συνεπής με αυτούς τους κανονισμούς και εγκεκριμένη από τον Αγωνάρχη πρέπει να αναρτάται σε κάθε διαδρομή βολής, πριν την έναρξη του αγώνα. Η ενημέρωση αυτή θα υπερισχύει κάθε άλλης πληροφορίας διαδρομής βολής που εκδόθηκε ή με άλλο τρόπο ανακοινώθηκε στους αγωνιζόμενους πριν την έναρξη του αγώνα και πρέπει να παρέχει κατ' ελάχιστο τις ακόλουθες πληροφορίες:

- Στόχοι (είδη & αριθμός);
- Αριθμός φυσιγγίων που θα βαθμολογηθούν;
- Κατάσταση ετοιμότητας όπλου;
- Θέση και στάση εκκίνησης;
- Αρχή χρόνου: ηχητικό ή οπτικό σήμα;
- Διαδικασία.

3.2.2 Ο Κριτής υπεύθυνος για την διαδρομή βολής πρέπει να διαβάσει δυνατά την γραπτή ενημέρωση σταδίου επί λέξη σε κάθε ομάδα. Ο Κριτής μπορεί να επιδείξει την αποδεκτή Θέση και Στάση Εκκίνησης και την Κατάσταση Ετοιμότητας Όπλου.

3.2.3 Ο Αγωνάρχη έχει δικαίωμα να τροποποιήσει μία γραπτή ενημέρωση σταδίου οποτεδήποτε για λόγους σαφήνειας, συνέπειας ή ασφάλειας (βλ. Κεφ. 2.3).

3.2.4 Αφού η γραπτή ενημέρωση σταδίου έχει διαβαστεί στους αγωνιζόμενους και οι ερωτήσεις που προέκυψαν απ' αυτήν έχουν απαντηθεί, θα πρέπει να επιτραπεί στους αγωνιζόμενους να κάνουν με την σειρά μία επιθεώρηση (walkthrough) της διαδρομής βολής. Η χρονική διάρκεια της επιθεώρησης πρέπει να προσδιορισθεί από τον Κριτή και πρέπει να είναι η ίδια για κάθε αγωνιζόμενο. Εάν το στάδιο περιλαμβάνει κινούμενους στόχους ή παρόμοια αντικείμενα, αυτά θα πρέπει να επιδεικνύονται σε όλους τους αγωνιζόμενους με την ίδια διάρκεια και συχνότητα.

3.3 Τοπικοί, Περιφερειακοί και Εθνικοί Κανονισμοί

3.3.1 Οι αγώνες IPSC διέπονται από τους κανονισμούς που εφαρμόζονται για το αγώνισμα. Οι διοργανωτές δεν μπορούν να επιβάλουν τοπικούς κανόνες, παρά μόνο προκειμένου να συμμορφωθούν με την νομοθεσία ή με νομικό δεδουλευμένο στην περιοχή δικαιοδοσίας τους. Οποιοδήποτε οικειοθελώς υιοθετούμενοι κανόνες που δεν είναι σε συμφωνία με τους κανονισμούς του παρόντος, δεν θα πρέπει να εφαρμόζονται στους αγώνες IPSC χωρίς την ρητή συγκατάθεση του Περιφερειάρχη και του Εκτελεστικού Συμβουλίου της IPSC.

ΚΕΦΑΛΑΙΟ 4: Εξοπλισμός Πεδίου

4.1 Στόχοι – Γενικές Αρχές

4.1.1 Μόνο στόχοι που έχουν εγκριθεί από την Συνέλευση της IPSC και οι οποίοι συμμορφώνονται πλήρως με τις προδιαγραφές που αναφέρονται στα Παραρτήματα Β και Γ θα χρησιμοποιούνται στους αγώνες όπλων χειρός IPSC.

4.1.1.1 Αν ένας ή περισσότεροι στόχοι σε έναν αγώνα δεν καλύπτουν επακριβώς τις παραπάνω προδιαγραφές, και αν δεν μπορούν να βρεθούν στόχοι αντικατάστασης των συγκεκριμένων προδιαγραφών, ο Αγωνάρχης πρέπει να αποφασίσει αν η απόκλιση είναι αποδεκτή για τον συγκεκριμένο και μόνο αγώνα, και ποια από τα προβλεπόμενα στο Κεφάλαιο 2.3 του παρόντος Κανονισμού θα ισχύσουν, αν χρειαστεί. Ωστόσο, η απόφαση του Αγωνάρχη θα επηρεάσει μόνο τον αγώνα που βρίσκεται σε εξέλιξη, και δεν θα θεωρηθεί ως προδικασμένο για μελλοντικούς αγώνες που θα γίνουν στην ίδια περιοχή, ή για πιθανή επόμενη χρήση των ίδιων στόχων σε άλλο αγώνα.

4.1.2 Οι στόχοι βαθμολογίας που χρησιμοποιούνται σε όλους τους αγώνες IPSC θα έχουν ένα μόνο χρώμα, ως ακολούθως:

4.1.2.1 Η ζώνη βαθμολόγησης των Στόχων IPSC και Στόχων IPSC Mini πρέπει να είναι σκουρόχρωμη, εκτός όπου ο Αγωνάρχης κρίνει ότι η έλλειψη αντίθεσης με το περιβάλλον ή τα αναχώματα επιβάλλει να χρησιμοποιηθεί άλλο χρώμα.

4.1.2.2 Όλη η εμπρόσθια όψη των μεταλλικών στόχων βαθμολογίας πρέπει να είναι βαμμένη με ένα χρώμα, κατά προτίμηση λευκό.

4.1.3 Οι στόχοι ποινής πρέπει να είναι ευδιάκριτα σημειωμένοι με “X” ή να έχουν ένα μοναδικό χρώμα διαφορετικό από αυτό των στόχων βαθμολογίας σε όλο τον αγώνα ή τουρνουά. Χάρτινοι και μεταλλικοί στόχοι ποινής μπορούν να είναι διαφορετικού χρώματος σε έναν αγώνα ή τουρνουά αρκεί το επιλεγμένο χρώμα να είναι το ίδιο για όλους τους στόχους ποινής του ίδιου υλικού (δηλ. αν οι μεταλλικοί στόχοι ποινής είναι κίτρινοι, θα πρέπει να είναι όλοι κίτρινοι σε ένα αγώνα ή τουρνουά).

4.1.4 Οι στόχοι που χρησιμοποιούνται σε μια διαδρομή βολής μπορούν να είναι μερικώς ή ολικώς κρυμμένοι με την χρήση διαπερατού (soft) ή αδιαπέραστου (hard) καλύμματος, ως ακολούθως:

4.1.4.1 Κάλυμμα που τοποθετείται για να αποκρύψει ολικά ή μερικά τον στόχο θα θεωρείται αδιαπέραστο (hard) κάλυμμα. Όπου είναι δυνατόν, το αδιαπέραστο κάλυμμα δεν θα πρέπει να εξομοιώνεται αλλά να κατασκευάζεται με την χρήση αδιαπέραστων υλικών (βλ. Καν. 2.1.3). Ολόκληροι χάρτινοι στόχοι δεν επιτρέπεται να χρησιμοποιούνται μόνοι τους ως αδιαπέραστο κάλυμμα.

4.1.4.2 Κάλυμμα που τοποθετείται απλά για να περιορίσει την οπτική επαφή με τους στόχους θα θεωρείται διαπερατό (soft) κάλυμμα. Βολές που πέρασαν μέσα από διαπερατό κάλυμμα και χτύπησαν στόχο βαθμολογίας θα λάβουν τους βαθμούς. Βολές που πέρασαν μέσα από διαπερατό κάλυμμα και χτύπησαν στόχο ποινής θα επιβαρυνθούν με την ποινή. Όλες οι ζώνες βαθμολογίας σε στόχους που περιορίζονται από διαπερατό κάλυμμα θα αφήνονται ανέπαφες. Στόχοι που περιορίζονται από διαπερατό κάλυμμα πρέπει να είναι ορατοί είτε μέσα από το διαπερατό κάλυμμα ή τουλάχιστον ένα τμήμα από τους στόχους αυτούς πρέπει να είναι ορατό έξω από το διαπερατό κάλυμμα.

4.1.5 Δήλωση ενός, ολόκληρου και ακέραιου στόχου ότι αντιπροσωπεύει δύο ή περισσότερους στόχους με την χρήση ταινίας, χρώματος ή οποιουδήποτε άλλου μέσου και/ή η επικόλληση ενός στόχου mini πάνω σε κανονικό στόχο απαγορεύεται.

4.1.6 Μόνο στόχοι IPSC, και μηχανισμοί που λειτουργούν μηχανικά ή ηλεκτρικά, μπορούν να χρησιμοποιηθούν για την ενεργοποίηση κινούμενων στόχων.

4.2 Εγκεκριμένοι Στόχοι IPSC για Όπλα Χειρός – Χάρτινοι

4.2.1 Δύο μεγέθη χάρτινων στόχων είναι εγκεκριμένα για χρήση σε αγώνες IPSC Όπλων Χειρός (βλ. Παρ. Β). Ο Στόχος IPSC Mini προορίζεται να προσομοιώσει κανονικούς Στόχους IPSC τοποθετημένους σε μεγαλύτερες αποστάσεις. Τα δύο μεγέθη μπορούν να χρησιμοποιηθούν μαζί στην ίδια διάταξη στόχων, αρκεί όλοι οι Στόχοι IPSC Mini να είναι τοποθετημένοι τουλάχιστον 2 μέτρα πιο πίσω από τον πιο μακρινό κανονικό Στόχο IPSC σε αυτή τη διάταξη στόχων (δηλ. αν ο πιο μακρινός κανονικός Στόχος IPSC είναι τοποθετημένος στα 15 μέτρα στο βάθος του πεδίου, ο πλησιέστερος Στόχος IPSC Mini σε αυτή την διάταξη στόχων θα πρέπει να είναι τοποθετημένος στα 17 μέτρα στο βάθος του πεδίου).

- 4.2.2 Οι χάρτινοι στόχοι πρέπει να έχουν γραμμές βαθμολογίας και 0,5 cm (mini στόχοι 0,3 cm) μη βαθμολογούμενα περιθώρια που θα είναι ευκρινώς σημειωμένα στην εμπρόσθια όψη των στόχων. Ωστόσο, οι γραμμές βαθμολογίας και τα περιθώρια δεν θα πρέπει να είναι ορατά πέρα από την απόσταση των 10 μέτρων. Οι ζώνες βαθμολογίας ανταμείβουν την ισχύ στους αγώνες IPSC.
- 4.2.2.1 Η εμπρόσθια όψη των χάρτινων στόχων ποινής, πρέπει να περιλαμβάνει ένα επαρκώς διακρινόμενο μη βαθμολογούμενο περιθώριο. Σε απουσία διατήσεως ή άλλης κατάλληλης σήμανσης, ο Αγωνάρχης πρέπει να εξασφαλίσει ότι σε όλους τους επηρεαζόμενους στόχους ποινής θα κατασκευασθεί εναλλακτικό 0,5 cm (mini στόχοι 0,3 cm) μη βαθμολογούμενο περιθώριο με σχεδίαση ή με τοποθέτηση επάνω τους.
- 4.2.3 Όταν η ζώνη βαθμολογίας ενός χάρτινου στόχου πρόκειται να καλυφθεί μερικώς, οι σχεδιαστές διαδρομής πρέπει να εξομοιώσουν το αδιαπέραστο κάλυμμα με έναν από τους ακόλουθους τρόπους:
- 4.2.3.1 Με το να καλύψουν πραγματικά ένα μέρος του στόχου (βλ. Καν. 4.1.4.1); ή
- 4.2.3.2 Με το να κόψουν από άκρη σε άκρη και να αφαιρέσουν το τμήμα του στόχου που θεωρείται ότι κρύβεται από το αδιαπέραστο κάλυμμα. Σε τέτοιους στόχους πρέπει να αντικαθίσταται το 0,5 cm (mini στόχοι 0,3 cm) μη βαθμολογούμενο περιθώριο, το οποίο πρέπει να εκτείνεται σε όλο το μήκος στην άκρη της αποκομμένης ζώνης βαθμολογίας. (βλ. Καν. 4.2.2); ή
- 4.2.3.3 Με το να βάψουν ή να μασκάρουν με ευκρίνεια το τμήμα του στόχου που θεωρείται ότι κρύβεται από το αδιαπέραστο κάλυμμα με ένα έντονα διαφορετικό χρώμα.
- 4.2.3.4 Όταν χάρτινοι στόχοι έχουν καλυφθεί μερικώς, κοπεί, βαφτεί ή επικαλυφθεί με ταινία τουλάχιστον ένα μέρος όλων των ζωνών βαθμολόγησης θα πρέπει να παραμένει ορατή.
- 4.2.4 Το αδιαπέραστο κάλυμμα (και οι επικαλύπτοντες στόχοι ποινής) δεν πρέπει να καλύπτουν πλήρως την ζώνη A ενός μερικώς καλυμμένου χάρτινου στόχου.

4.3 Εγκεκριμένοι Στόχοι IPSC για Όπλα Χειρός – Μεταλλικοί

- 4.3.1 Γενικοί Κανόνες
- 4.3.1.1 Μεταλλικοί στόχοι και μεταλλικοί στόχοι ποινής που μπορούν κατά λάθος να γυρίσουν στο πλάι όταν βληθούν απαγορεύονται ρητά. Η χρήση τους μπορεί να επιφέρει την ανάκληση της έγκρισης από την IPSC.
- 4.3.1.2 Μεταλλικοί στόχοι και μεταλλικοί στόχοι ποινής που έκρινε ο Κριτής ότι έπεσαν εξαιτίας βολής που δέχθηκε ο μηχανισμός συγκράτησής τους, ή κατά λάθος από όποιο άλλο λόγο (π.χ. κίνηση του αέρα ή εξοστρακισμό), θα θεωρούνται βλάβη εξοπλισμού πεδίου (βλ. Καν. 4.6.1).
- 4.3.1.3 Οι μεταλλικοί στόχοι και οι μεταλλικοί στόχοι ποινής δεν έχουν μη βαθμολογούμενο περιθώριο.
- 4.3.1.4 Οι μεταλλικοί στόχοι πρέπει να βληθούν και να πέσουν για να βαθμολογηθούν.
- 4.3.2 IPSC Poppers (Μέταλλα)
- 4.3.2.1 Τα IPSC Poppers και τα IPSC Mini Poppers είναι και τα δύο εγκεκριμένοι μεταλλικοί στόχοι σχεδιασμένοι να αναγνωρίζουν την ισχύ, και πρέπει να ρυθμίζονται όπως ορίζει το Παράρτημα C1.
- 4.3.2.2 Τα IPSC Mini Poppers χρησιμοποιούνται για να προσομοιώσουν IPSC Poppers τοποθετημένα σε μεγαλύτερες αποστάσεις. Τα δύο μεγέθη μπορούν να χρησιμοποιηθούν μαζί στην ίδια διάταξη στόχων, αρκεί όλα τα IPSC Mini Poppers να είναι τοποθετημένα τουλάχιστον 2 μέτρα πιο πίσω από το πιο μακρινό κανονικό βαθμολογούμενο IPSC Popper ή Popper ποινής σε αυτή τη διάταξη στόχων (δηλ. αν το πιο μακρινό κανονικό βαθμολογούμενο IPSC Popper ή Popper ποινής είναι τοποθετημένο στα 15 μέτρα στο βάθος του πεδίου, το πλησιέστερο IPSC Mini Popper σε αυτή τη διάταξη στόχων θα πρέπει να είναι τοποθετημένο στα 17 μέτρα στο βάθος του πεδίου).
- 4.3.3 IPSC Plates (Πιάτα)
- 4.3.3.1 IPSC Plates διαφόρων μεγεθών μπορούν να χρησιμοποιηθούν (βλ. Παρ. C3).
- 4.3.3.2 Τα IPSC Plates δεν αναγνωρίζουν την ισχύ και δεν υπόκεινται σε ρύθμιση ή ενστάσεις ρύθμισης. Αν ένα IPSC Plate έχει βληθεί επαρκώς και απ' ευθείας (δηλ. με ολόκληρη την διάμετρο βλήματος), αλλά δεν έπεσε, ο Κριτής μπορεί να κηρύξει βλάβη εξοπλισμού πεδίου και να διατάξει τον αγωνιζόμενο να επανεκτελέσει την διαδρομή βολής, μετά την αποκατάσταση του δυσλειτουργικού IPSC Plate.
- 4.3.3.3 Για IPSC Plates που δεν πέφτουν όταν βληθούν αρχικά, αλλά πέφτουν όταν βληθούν με επόμενη(ες) βολή(ές), δεν δικαιούται επανεκτέλεση της διαδρομής βολής ο αγωνιζόμενος.

4.3.3.4 IPSC Plates δεν μπορούν να χρησιμοποιούνται αποκλειστικά σε μια διαδρομή βολής. Τουλάχιστον ένας εγκεκριμένος χάρτινος στόχος βαθμολογίας ή popper βαθμολογίας (επί πλέον με τυχόν χρησιμοποιούμενους χάρτινους στόχους ποινής ή μεταλλικούς στόχους ποινής), θα πρέπει να περιλαμβάνεται σε κάθε διαδρομή βολής.

4.3.4 IPSC Popper and Plate No-Shoots (Μέταλλα και Πιάτα Ποινής)

4.3.4.1 Μέταλλα και πιάτα ποινής μπορούν να σχεδιαστούν να πέφτουν όταν βληθούν, ή μπορούν να σχεδιαστούν να παραμένουν όρθια. Σε κάθε περίπτωση, θα πρέπει, εάν βληθούν, να βαφτούν ξανά κατά την διαδικασία βαθμολόγησης, σε αντίθετη περίπτωση σε επόμενους αγωνιζόμενους δεν θα επιβληθούν ποινές για ορατές βολές στην επιφάνειά τους.

4.3.4.2 Μεταλλικοί στόχοι ποινής στο γενικό μέγεθος και σχήμα των εγκεκριμένων χάρτινων στόχων μπορούν να χρησιμοποιηθούν.

4.4 Διασπώμενοι και Συνθετικοί Στόχοι

4.4.1 Διασπώμενοι στόχοι, όπως πήλινοι δίσκοι ή πλακάκια, δεν είναι εγκεκριμένοι στόχοι για αγώνες IPSC Όπλων Χειρός, ούτε μπορούν να χρησιμοποιηθούν ως οριογραμμές σφάλματος ή ως άλλο αντικείμενο που επιφέρει ποινές.

4.4.2 Συνθετικοί στόχοι (π.χ. αυτοαποκαθιστούμενοι στόχοι κ.λπ.), που μερικές φορές χρησιμοποιούνται σε κλειστά πεδία, δεν επιτρέπεται να χρησιμοποιούνται σε αγώνες Επιπέδου III ή υψηλότερου. Παρόλα αυτά, με την προϋπόθεση της προηγούμενης έγγραφης συναίνεσης από τον Περιφερειάρχη, συνθετικοί στόχοι μπορούν να χρησιμοποιηθούν σε αγώνες Επιπέδου I και II που διεξάγονται μέσα στην Περιφέρειά του.

4.5 Αναδιάταξη του Εξοπλισμού ή της Επιφάνειας του Πεδίου

4.5.1 Ο αγωνιζόμενος δεν πρέπει να επηρεάσει την επιφάνεια του σταδίου, την φυσική βλάστηση, κατασκευές, υποστρώματα ή άλλο εξοπλισμό του πεδίου (συμπεριλαμβάνονται στόχοι, στοχοδόχοι και μηχανισμοί στόχων) και σε καμία χρονική στιγμή. Οι παραβιάσεις μπορεί να έχουν σαν συνέπεια μία διαδικαστική ποινή για κάθε συμβάν, στην διακριτική ευχέρεια του Κριτή.

4.5.2 Ο αγωνιζόμενος μπορεί να ζητήσει από τα μέλη της Διοίκησης Αγώνα να προβούν σε διορθωτικές ενέργειες ώστε να διασφαλίζεται η ομοιομορφία σε ότι αφορά την επιφάνεια του πεδίου, την παρουσίαση των στόχων και/ή οποιοδήποτε άλλο θέμα. Ο Αγωνάρχης θα έχει την τελική εξουσία σε ότι αφορά τέτοια αιτήματα.

4.6 Βλάβη Εξοπλισμού Πεδίου και Άλλα Θέματα

4.6.1 Ο εξοπλισμός του πεδίου πρέπει να παρουσιάζει την πρόκληση δίκαια και ίσα σε όλους τους αγωνιζόμενους. Η βλάβη εξοπλισμού πεδίου περιλαμβάνει, αλλά δεν περιορίζεται σε αυτά, την αλλαγή θέσης ή αποκόλληση χάρτινων στόχων, την πρόωρη ενεργοποίηση μεταλλικών ή κινούμενων στόχων, την δυσλειτουργία μηχανικά ή ηλεκτρικά λειτουργούντος εξοπλισμού και την αστοχία των κατασκευών, όπως ανοίγματα, πόρτες και φράγματα.

4.6.1.1 Ο χαρακτηρισμός και/ή η χρήση οποιουδήποτε όπλου ως “εξοπλισμός πεδίου” απαγορεύεται.

4.6.2 Αγωνιζόμενος που δεν μπορεί να ολοκληρώσει μια διαδρομή βολής εξ αιτίας βλάβης εξοπλισμού πεδίου, ή εάν ένας μεταλλικός ή κινούμενος στόχος δεν έχει αποκατασταθεί πριν από την προσπάθειά του σε μία διαδρομή βολής, πρέπει να επανεκτελέσει την διαδρομή βολής, αφού γίνουν οι διορθωτικές ενέργειες.

4.6.2.1 Μη αποκατασταθέντες χάρτινοι στόχοι δεν είναι βλάβη εξοπλισμού πεδίου (βλ. Καν. 9.1.4.).

4.6.2.2 Αν ο Αγωνάρχης κρίνει ότι ένας οι περισσότεροι στόχοι σε μια διαδρομή βολής είναι ελαττωματικοί και/ή έχουν παρουσιαστεί με τρόπο σημαντικά διαφοροποιημένο σε σχέση με προηγούμενες παρουσιάσεις, μπορεί να προσφέρει επανεκτέλεση (reshoot) στον/στους επηρεασμένο/ους αγωνιζόμενο/ους.

4.6.3 Διαρκής δυσλειτουργία εξοπλισμού σε μία διαδρομή βολής μπορεί να έχει ως αποτέλεσμα την αφαίρεση του σταδίου αυτού από τα αποτελέσματα του αγώνα (βλ. Καν. 2.3.4).

ΚΕΦΑΛΑΙΟ 5: Εξοπλισμός Αγωνιζόμενου

5.1 Όπλα Χειρός

- 5.1.1 Τα όπλα ρυθμίζονται από τις Κατηγορίες (βλ. Παρ. D), αλλά οι διαδρομές βολής πρέπει να παραμένουν αμετάβλητες για όλες τις Κατηγορίες.
- 5.1.2 Οι ελάχιστες διαστάσεις κάλυκα για όπλα χειρός που χρησιμοποιούνται σε αγώνες IPSC είναι 9 mm x 19 mm. Το ελάχιστο διαμέτρημα βλήματος είναι 9 mm (.354 inches).
- 5.1.3 Σκοπευτικά
- Τα είδη σκοπευτικών που αναγνωρίζονται από την IPSC είναι:
- 5.1.3.1 “Ανοιχτά Σκοπευτικά” (Open sights) είναι συσκευές σκόπευσης τοποθετημένες πάνω στο όπλο, που δεν χρησιμοποιούν ηλεκτρονικά κυκλώματα και/ή φακούς. Τα πρόσθετα οπτικής ίνας δεν θεωρούνται φακοί.
- 5.1.3.2 “Οπτικά / Ηλεκτρονικά Σκοπευτικά” είναι συσκευές σκόπευσης (συμπεριλαμβανομένων και φακών), τοποθετημένες πάνω στο όπλο, που χρησιμοποιούν ηλεκτρονικά κυκλώματα και/ή φακούς.
- 5.1.3.3 Ο Αγωνάρχης έχει την τελική εξουσία σε ότι αφορά την κατάταξη των σκοπευτικών που θα χρησιμοποιηθούν σε έναν αγώνα IPSC και/ή την συμμόρφωσή τους με τους κανονισμούς του παρόντος, συμπεριλαμβανομένων των Κατηγοριών στο Παρ. D.
- 5.1.4 Εκτός εάν ορίζεται από την Κατηγορία (βλ. Παρ. D), δεν υπάρχει περιορισμός στο βάρος σκανδάλης ενός όπλου, αλλά ο μηχανισμός της σκανδάλης πρέπει, σε κάθε περίπτωση, να λειτουργεί με ασφάλεια.
- 5.1.5 Σκανδάλες και/ή παπουτσάκια σκανδάλης που εξέχουν από το πλάτος του υποφυλακτήρα της σκανδάλης απαγορεύονται ρητά.
- 5.1.6 Τα όπλα πρέπει να είναι λειτουργικά και ασφαλή. Οι Κριτές δικαιούνται οποτεδήποτε να απαιτήσουν τον έλεγχο του όπλου και του σχετικού εξοπλισμού του αγωνιζόμενου, προκειμένου να διαπιστώσουν εάν λειτουργούν με ασφάλεια. Εάν οποιοδήποτε αντικείμενο κριθεί δυσλειτουργικό και ανασφαλές από κάποιο Κριτή, αυτό θα πρέπει να αποσυρθεί από τον αγώνα, μέχρι το αντικείμενο επισκευασθεί σε βαθμό που να ικανοποιεί τον Αγωνάρχη (βλ. επίσης Καν. 5.7.5).
- 5.1.7 Οι αγωνιζόμενοι πρέπει να χρησιμοποιούν το ίδιο όπλο και είδος σκοπευτικών σε όλες τις διαδρομές βολής του αγώνα. Όμως, στην περίπτωση που το αρχικό όπλο και/ή τα σκοπευτικά του αγωνιζόμενου καταστούν δυσλειτουργικά ή ανασφαλές κατά την διάρκεια του αγώνα, ο αγωνιζόμενος υποχρεούται, πριν χρησιμοποιήσει εφεδρικό όπλο και/ή σκοπευτικά, να ζητήσει την άδεια του Αγωνάρχη ο οποίος θα εγκρίνει την αντικατάσταση, εφόσον ικανοποιηθεί ότι:
- 5.1.7.1 Το εφεδρικό όπλο πληροί τις προδιαγραφές της σχετικής Κατηγορίας; και
- 5.1.7.2 Με την χρήση του εφεδρικού όπλου ο αγωνιζόμενος δεν θα αποκτήσει πλεονέκτημα; και
- 5.1.7.3 Τα πυρομαχικά του αγωνιζόμενου, ελεγμένα στο εφεδρικό όπλο, πετυχαίνουν τον ελάχιστο συντελεστή ισχύος.
- 5.1.8 Αγωνιζόμενος ο οποίος αντικαθιστά ή τροποποιεί σημαντικά το όπλο και/ή τα σκοπευτικά του κατά την διάρκεια ενός αγώνα χωρίς την προηγούμενη έγκριση του Αγωνάρχη, θα υπόκειται στις διατάξεις του Καν. 10.6.1.
- 5.1.9 Ο αγωνιζόμενος δεν πρέπει ποτέ να χρησιμοποιεί ή φέρει επάνω του περισσότερα από ένα όπλο κατά την διάρκεια εκτέλεσης διαδρομής βολής (βλ. Καν. 10.5.7).
- 5.1.10 Όπλα με υποκόπανους και/ή πρόσθιες λαβές κάθε είδους απαγορεύονται (βλ. Καν. 10.5.15).
- 5.1.11 Όπλα που βάλουν με ριπές και/ή πλήρως αυτόματη λειτουργία (δηλ. όταν περισσότερες από μία σφαίρα μπορούν να βληθούν με ένα απλό τράβηγμα ή ενεργοποίηση της σκανδάλης), απαγορεύονται (βλ. Καν. 10.5.15).
- 5.1.12 Όπλα με περισσότερες της μίας κάνης απαγορεύονται.

5.2 Θήκη και Λοιπός Εξοπλισμός Αγωνιζόμενου

- 5.2.1 Μεταφορά και Φύλαξη – Τα όπλα πρέπει να μεταφέρονται άδεια, σε κουτί ή τσάντα κατάλληλου σχεδιασμού για την ασφαλή μεταφορά όπλων, ή σε θήκη που είναι στερεωμένη με ασφάλεια στην ζώνη του αγωνιζόμενου. Παραβάσεις υπόκεινται στον Καν. 10.5.13.
- 5.2.1.1 Αγωνιζόμενοι που προσέρχονται σε αγώνα IPSC φέροντες γεμάτο όπλο πρέπει άμεσα να το δηλώσουν σε μέλος της Διοίκησης Αγώνα, ο οποίος θα επιβλέψει την απογέμιση του όπλου. Αγωνιζόμενοι που δεν θα συμμορφωθούν θα υπόκεινται στον Καν. 10.5.13.
- 5.2.1.2 Όπλα που μεταφέρονται σε θήκη πρέπει να έχουν άδεια υποδοχή γεμιστήρας, και η σφύρα πρέπει να είναι κατεβασμένη. Παραβάσεις θα επιβαρύνονται με μία προειδοποίηση την πρώτη φορά αλλά θα υπόκεινται στον Καν. 10.6.1 για επαναλήψεις της παράβασης στον ίδιο αγώνα.
- 5.2.2 Χειρισμός – Εκτός όταν βρίσκονται εντός ορίων ζώνης ασφαλείας, ή υπό την άμεση επίβλεψη και τις εντολές Κριτή, οι αγωνιζόμενοι δεν πρέπει να χειρίζονται τα όπλα τους. Η λέξη “χειρισμός” περιλαμβάνει την τοποθέτηση ή την εξαγωγή του όπλου από την θήκη, ακόμα και αν είναι εκτός ορατότητας με την βοήθεια καλύμματος, και/ή επαναφορά και/ή απομάκρυνση στο/από το σώμα του αγωνιζόμενου ακόμα και αν αυτό είναι ολικώς ή μερικώς μέσα στην θήκη. Παραβάσεις υπόκεινται στον Καν. 10.5.1.
- 5.2.3 Εκτός εάν προσδιορίζεται διαφορετικά στην γραπτή ενημέρωση σταδίου, η ζώνη με την θήκη και τον σχετικό εξοπλισμό πρέπει να φέρεται στο ύψος της μέσης. Η ζώνη ή το υποζώνιο ή και τα δύο πρέπει ή να είναι μόνιμα ραμμένα στη μέση, ή κατ’ ελάχιστο περασμένα σε τρεις θηλιές ζώνης ραμμένες στο παντελόνι ή στο σορτς.
- 5.2.3.1 Γυναίκες αγωνιζόμενες σε όλες τις Κατηγορίες υπόκεινται στους ίδιους όρους όπως παραπάνω, με την εξαίρεση η ζώνη που φέρει την θήκη μπορεί να φορεθεί στο ύψος των γοφών. Αν φέρουν και άλλη ζώνη στο ύψος της μέσης, η θήκη και όλος ο σχετικός εξοπλισμός θα πρέπει να έχει τοποθετηθεί στην χαμηλότερη ζώνη.
- 5.2.4 Εφεδρικά πυρομαχικά, γεμιστήρες και ταχυγεμιστήρες θα πρέπει να φέρονται σε ειδικά κατασκευασμένες για τον σκοπό αυτό θήκες. Η μεταφορά επιπλέον γεμιστήρων και ταχυγεμιστήρων στις πίσω τσέπες παντελονιών ή σορτς είναι επίσης αποδεκτή.
- 5.2.4.1 Όταν η Κατάσταση Ετοιμότητας του Αγωνιζόμενου απαιτεί οι γεμιστήρες ή οι ταχυγεμιστήρες να τοποθετούνται σε τραπέζι ή παρόμοιο, ο αγωνιζόμενος μπορεί να ανακτήσει και να μεταφέρει αυτά τα αντικείμενα οπουδήποτε πάνω στο σώμα του μετά το Ηχητικό Σήμα Εκκίνησης, και αυτό δεν θα θεωρηθεί παραβίαση των κανονισμών τοποθέτησης εξοπλισμού της εκάστοτε Κατηγορίας.
- 5.2.4.2 Εκτός εάν προσδιορίζεται στην γραπτή ενημέρωση σταδίου ή εκτός εάν ζητηθεί από τον Κριτή, η θέση της θήκης και του σχετικού εξοπλισμού δεν πρέπει να μετακινηθεί ή αλλάξει από τον αγωνιζόμενο από στάδιο σε στάδιο.
- 5.2.5 Όπου για την Κατηγορία ορίζεται μέγιστη απόσταση που πρέπει το όπλο και ο εξοπλισμός του αγωνιζόμενου να έχει από το σώμα του, ο Κριτής μπορεί να ελέγξει την συμμόρφωση ελέγχοντας την μικρότερη απόσταση μεταξύ του κορμού του αγωνιζόμενου και το κέντρο της μακρύτερης διάστασης της λαβής του όπλου και/ή οποιωνδήποτε συσκευών επαναγέμισης.
- 5.2.5.1 Η μέτρηση γίνεται με τον αγωνιζόμενο να στέκεται όρθιος και χαλαρός (βλ. Παρ. E2).
- 5.2.5.2 Οποιοσδήποτε αγωνιζόμενος αποτύχει στον παραπάνω έλεγχο πριν την Σήμα Εκκίνησης, θα του ζητηθεί να διορθώσει αμέσως την θήκη ή τον σχετικό εξοπλισμό του ώστε να συμμορφώνεται με της απαιτήσεις της σχετικής Κατηγορίας. Ο Αγωνάρχης μπορεί να επιτρέψει παρεκκλίσεις στις απαιτήσεις αυτές, λόγω ανατομικών ιδιομορφιών. Κάποιοι αγωνιζόμενοι ενδέχεται να μη μπορούν να συμμορφωθούν πλήρως.
- 5.2.6 Στους αγώνες Όπλων Χειρός δεν θα πρέπει να απαιτείται η χρήση συγκεκριμένης μάρκας ή τύπου θήκης και σχετικού εξοπλισμού. Όμως, ο Αγωνάρχης μπορεί να κρίνει ότι η θήκη ή ο σχετικός εξοπλισμός του αγωνιζόμενου είναι ανασφαλής και να διατάξει να βελτιωθεί το αντικείμενο σε ικανοποιητικό βαθμό, σε περίπτωση δε που δεν είναι εφικτό, θα πρέπει να αποσυρθεί από τον αγώνα. Εάν η θήκη ή ο σχετικός εξοπλισμός έχουν ιμάντα συγκρατήσεως ή καπάκι, αυτός πρέπει να χρησιμοποιηθεί ή να κλείσει πριν την εκφώνηση της εντολής “Σήμα Ανάμενε” (βλ. Καν. 8.3.3).

- 5.2.7 Δεν πρέπει να επιτραπεί στους αγωνιζόμενους να ξεκινήσουν μια διαδρομή βολής φορώντας περισσότερες από μία θήκες ή:
- 5.2.7.1 Θήκη μασχάλης ή θήκη μηρού, (ορατή ή μη), με την εξαίρεση των οριζόμενων στον Καν. 5.2.8;
 - 5.2.7.2 Θήκη στην οποία το πίσω μέρος της λαβής του όπλου βρίσκεται πιο κάτω από την κορυφή της ζώνης (βλ. Παρ.Ε3b), με την εξαίρεση των οριζόμενων στον Καν. 5.2.8;
 - 5.2.7.3 Θήκη που επιτρέπει τη κάνη όπλου τοποθετημένου σε αυτήν να έχει κατεύθυνση σε σημείο πέρα του 1 μέτρου από τα πόδια του αγωνιζόμενου όταν αυτός είναι όρθιος σε χαλαρή στάση;
 - 5.2.7.4 Θήκη η οποία δεν αποκλείει εντελώς την επαφή ή την ενεργοποίηση της σκανδάλης του όπλου όσο αυτό είναι τοποθετημένο στην θήκη.
- 5.2.8 Αγωνιζόμενοι οι οποίοι αναγνωρίζονται από τον Διευθυντή Αγώνα ως εν ενεργεία αστυνομικοί ή στρατιωτικό προσωπικό, μπορεί να τους επιτραπεί να χρησιμοποιήσουν την υπηρεσιακή τους θήκη και σχετικό εξοπλισμό. Ωστόσο, ο Αγωνάρχης παραμένει ο αποκλειστικά αρμόδιος να κρίνει σε σχέση με την ασφάλεια και την καταλληλότητα της χρήσης τέτοιου εξοπλισμού σε αγώνες IPSC.
- 5.2.9 Αγωνιζόμενοι που κατά την κρίση του Αγωνάρχη έχουν μόνιμη και σημαντική ανικανότητα, μπορεί να λάβουν ειδική εξαίρεση σε σχέση με τον τύπο και/ή τη θέση της θήκης και του σχετικού εξοπλισμού τους, και ο Αγωνάρχης παραμένει ο αποκλειστικά αρμόδιος να κρίνει σε σχέση με την ασφάλεια και την καταλληλότητα της χρήσης τέτοιου εξοπλισμού σε αγώνα IPSC.
- 5.2.10 Σε κάποιες Κατηγορίες (βλ. Παρ. D), δεν επιτρέπεται ούτε το όπλο, ούτε τα εξαρτήματά του, ούτε η θήκη, ούτε ο σχετικός εξοπλισμός να προεκτείνονται μπρος από την νοητή γραμμή που απεικονίζεται στο Παρ. Ε2. Όποια τέτοια αντικείμενα κριθούν από Κριτή ότι δεν συμμορφώνονται πρέπει να διορθωθούν άμεσα, ειδάλλως θα εφαρμοστεί ο Καν. 6.2.5.1.

5.3 Κατάλληλη Ενδυμασία

- 5.3.1 Η χρήση ενδύματος παραλλαγής ή άλλου συναφούς με στρατιωτική ή αστυνομική ένδυση εκτός από αγωνιζόμενους που είναι εν ενεργεία αστυνομικοί ή στρατιωτικό προσωπικό πρέπει να αποθαρρύνεται. Ο Διευθυντής Αγώνα θα είναι ο αποκλειστικά αρμόδιος για να κρίνει σε σχέση με το ένδυμα που δεν θα πρέπει να φορούν οι αγωνιζόμενοι.

5.4 Προστασία Ματιών και Ακοής

- 5.4.1 Επιστάται η προσοχή όλων πως η σωστή χρήση προστατευτικών ματιών και ακοής είναι προς ίδιο συμφέρον και μέγιστης σημασίας για να αποφευχθεί βλάβη της όρασης και της ακοής. Συνιστάται με επίφαση ότι τα προστατευτικά των ματιών και της ακοής πρέπει να χρησιμοποιούνται από όλους καθ' όλη την διάρκεια παραμονής τους στο χώρο του πεδίου.
- 5.4.2 Οι διοργανωτές μπορούν να ορίσουν πως χρήση αυτών των προστατευτικών είναι απαραίτητος όρος για την παραμονή στο χώρο του πεδίου. Στην περίπτωση αυτή, τα μέλη της Διοίκησης Αγώνα πρέπει να καταβάλουν κάθε δυνατή προσπάθεια να εξασφαλίσουν ότι όλοι φέρουν επαρκή προστατευτικό εξοπλισμό.
- 5.4.3 Εάν ο Κριτής παρατηρήσει ότι ένας αγωνιζόμενος έχει χάσει ή τυχαία βγήκαν τα προστατευτικά ματιών και/ή ακοής κατά την διάρκεια της εκτέλεσης διαδρομής βολής ή ότι άρχισε την διαδρομή βολής χωρίς αυτά, ο Κριτής πρέπει να σταματήσει αμέσως τον αγωνιζόμενο, ο οποίος στη συνέχεια, και εφόσον έχει ανακτήσει τα προστατευτικά του, πρέπει να επανεκτελέσει την διαδρομή βολής.
- 5.4.4 Αγωνιζόμενος που αθέλητα χάνει τα προστατευτικά ματιών και/ή ακοής κατά την διάρκεια της εκτέλεσης διαδρομής βολής, ή αρχίζει την διαδρομή βολής χωρίς αυτά, έχει δικαίωμα να σταματήσει μόνος του, να κρατήσει το όπλο του στραμμένο σε ασφαλή κατεύθυνση και να επιστημάνει το πρόβλημα στον Κριτή, στην περίπτωση δε αυτή θα εφαρμοσθούν τα προβλεπόμενα από την προηγούμενη παράγραφο.
- 5.4.5 Οποιαδήποτε προσπάθεια να κερδηθεί επανεκτέλεση με την ηθελημένη αφαίρεση προστατευτικών ματιών και/ή ακοής κατά την διάρκεια εκτέλεσης διαδρομής βολής θα θεωρείται αντιαθλητική συμπεριφορά (βλ. Καν. 10.6.2).
- 5.4.6 Εάν ο Κριτής θεωρήσει ότι ο αγωνιζόμενος που πρόκειται να αρχίσει την προσπάθειά του στη διαδρομή βολής φορά ανεπαρκή προστατευτικά ματιών και ακοής, μπορεί να απαιτήσει από τον αγωνιζόμενο να διορθώσει την κατάσταση πριν του επιτρέψει να συνεχίσει. Ο Αγωνάρχης παραμένει ο αποκλειστικά αρμόδιος να κρίνει για το θέμα αυτό.

5.5 Πυρομαχικά και Σχετικός Εξοπλισμός

- 5.5.1 Οι αγωνιζόμενοι σε έναν αγώνα IPSC είναι αποκλειστικά και προσωπικά υπεύθυνοι για την ασφάλεια όλων των πυρομαχικών που φέρουν στον αγώνα. Ούτε η IPSC ούτε οποιοδήποτε Αξιωματούχοι της IPSC, ούτε οποιοσδήποτε οργανισμός συνεργαζόμενος με την IPSC, ούτε οι αξιωματούχοι οποιοσδήποτε οργανισμού μέλους της IPSC αποδέχονται οποιαδήποτε ευθύνη επί του θέματος αυτού, αναφορικά με οποιαδήποτε απώλεια, ζημία, ατύχημα, τραυματισμό ή θάνατο που θα επισυμβεί σε οποιονδήποτε ως αποτέλεσμα της νόμιμης ή παράνομης χρήσης τέτοιων πυρομαχικών.
- 5.5.2 Όλα τα πυρομαχικά και οι γεμιστήρες και οι ταχυγεμιστήρες του αγωνιζόμενου πρέπει να συμμορφώνονται με τα προβλεπόμενα της αντίστοιχης Κατηγορίας (βλ. Παρ. D).
- 5.5.3 Εφεδρικοί γεμιστήρες, ταχυγεμιστήρες ή πυρομαχικά που έπεσαν τυχαία ή έριξε ο αγωνιζόμενος μετά την Σήμα Εκκίνησης μπορούν να περισυλλεχθούν. Ωστόσο, η περισυλλογή τους θα γίνεται, πάντα, σύμφωνα με όλους τους κανόνες ασφαλείας.
- 5.5.4 Διατρητικά, εμπρηστικά και/ή τροχοδεικτικά πυρομαχικά απαγορεύονται σε αγώνες IPSC (βλ. Καν. 10.5.15).
- 5.5.5 Πυρομαχικό που βάλει παραπάνω από μία βολίδα ή άλλο βλήμα από ένα κάλυκα απαγορεύεται (βλ. Καν. 10.5.15).
- 5.5.6 Πυρομαχικά που κρίθηκαν ανασφαλής από τον Κριτή πρέπει άμεσα να αποσυρθούν από τον αγώνα (βλ. Καν. 10.5.15).

5.6 Ταχογράφος και Συντελεστές Ισχύος

- 5.6.1 Οι συντελεστές ισχύος για κάθε Κατηγορία προσδιορίζονται στο Παρ. D. Ένας ή και περισσότεροι επίσημοι ταχογράφοι του αγώνα πρέπει να χρησιμοποιηθούν για να βοηθήσουν στον προσδιορισμό του συντελεστής ισχύος των πυρομαχικών κάθε αγωνιζόμενου. Στην απουσία ταχογράφων, ο δηλωθείς από τον αγωνιζόμενο συντελεστής ισχύος δεν μπορεί να αμφισβητηθεί.
- 5.6.1.1 Η διαβάθμιση συντελεστή ισχύος που επιτρέπει η βαθμολογία του αγωνιζόμενου να περιληφθεί στα αποτελέσματα του αγώνα αποκαλείται "Minor". Ο κατώτερος συντελεστής ισχύος για διαβάθμιση Minor και άλλες ειδικές προδιαγραφές που ισχύουν για κάθε Κατηγορία, προσδιορίζονται στο Παρ. D.
- 5.6.1.2 Ορισμένες Κατηγορίες προσφέρουν μια υψηλότερη διαβάθμιση συντελεστή ισχύος που αποκαλείται "Major", που επιτρέπει στους αγωνιζόμενους να κερδίσουν περισσότερους βαθμούς για τις περιφερειακές βολές σε χάρτινους στόχους βαθμολογίας. Ο κατώτερος συντελεστής ισχύος για διαβάθμιση Major, εάν υπάρχει, και άλλες ειδικές προδιαγραφές που ισχύουν για κάθε Κατηγορία προσδιορίζονται στο Παρ. D.
- 5.6.1.3 Η αντιστοιχία των βαθμών που δίδονται για Minor και Major βολές βαθμολογίας αναφέρονται στα Παρ. B και Παρ. C. Η μέθοδος που χρησιμοποιείται για να προσδιορισθεί ο συντελεστής ισχύος επεξηγείται στα ακόλουθα άρθρα.
- 5.6.2 Ο ταχογράφος πρέπει να ρυθμιστεί σωστά σύμφωνα με τις συστάσεις του κατασκευαστή και να επαληθεύεται η σωστή λειτουργία του κάθε μέρα από τα μέλη της Διοίκησης Αγώνα με τον ακόλουθο τρόπο:
- 5.6.2.1 Στην αρχή της πρώτης μέρας του αγώνα, ο Κριτής θα βάλει 3 φυσίγγια από τα επίσημα πυρομαχικά ρύθμισης με το επίσημο όπλο ρύθμισης πάνω από τον ταχογράφο και ο μέσος όρος της ταχύτητας των 3 φυσιγγίων θα καταγραφεί;
- 5.6.2.2 Κάθε μία από τις επόμενες ημέρες του αγώνα, η διαδικασία θα επαναλαμβάνεται με την χρήση του ίδιου όπλου και πυρομαχικών (το ιδανικό είναι από την ίδια εργοστασιακή παρτίδα);
- 5.6.2.3 Ο ταχογράφος θεωρείται ότι βρίσκεται εντός ανοχής εφόσον ο ημερήσιος μέσος όρος ταχύτητας δεν διαφέρει περισσότερο από +/- 5% της μέσης ταχύτητας που επιτεύχθηκε στον Καν. 5.6.2.1;
- 5.6.2.4 Εάν η διαφορά μιας ημέρας ξεπερνά την επιτρεπτή ανοχή που ορίζεται ανωτέρω, ο Αγωνάρχης θα προβεί σε οποιοδήποτε ενέργειες θεωρεί αναγκαίες να διορθώσει την κατάσταση. Ένα δείγμα φόρμας κατάλληλης για καταγραφή της ημερήσιας αναφοράς εμφανίζεται στο Παρ. C4;

- 5.6.2.5 Η επίσημα ζυγαριά βολίδων θα πρέπει να ρυθμιστεί αρχικά, σύμφωνα με τις συστάσεις του κατασκευαστή, όταν φτάσει η πρώτη ομάδα για έλεγχο κάθε μέρα και πάλι αμέσως πριν αρχίσει ο έλεγχος της κάθε επόμενης ομάδας (βλ. Καν. 5.6.3);

5.6.3 Διαδικασία Ελέγχου Πυρομαχικών Αγωνιζόμενων

- 5.6.3.1 Τα πυρομαχικά πρέπει να ελέγχονται χρησιμοποιώντας το όπλο του αγωνιζόμενου. Επίσης, πριν από και/ή κατά την διάρκεια του ελέγχου, το όπλο του αγωνιζόμενου (και τα εξαρτήματά του) δεν πρέπει να μεταβάλλεται ή να τροποποιείται με κανένα τρόπο από την κατάσταση που χρησιμοποιείται (ή θα χρησιμοποιηθεί) στον αγώνα. Οι παραβάσεις θα υπόκεινται στο Κεφ. 10.6.
- 5.6.3.2 Ένα αρχικό δείγμα 8 φυσιγγίων για τον έλεγχο του ταχογράφου λαμβάνονται από κάθε αγωνιζόμενο, σε τόπο και χρόνο που προσδιορίζεται από τα μέλη της Διοίκησης Αγώνα, οι οποίοι δικαιούνται να απαιτήσουν επιπρόσθετους ελέγχους των πυρομαχικών ενός αγωνιζόμενου σε οποιαδήποτε στιγμή κατά την διάρκεια του αγώνα.
- 5.6.3.3 Από το δείγμα των 8 φυσιγγίων που ελήφθησαν από τα μέλη της Διοίκησης Αγώνα, 1 βλήμα αφαιρείται και ζυγίζεται για να προσδιορισθεί τα ακριβές βάρους βλήματος, και 3 φυσίγγια βάλονται πάνω από τον ταχογράφο. Αν ο αγωνιζόμενος έχει φυσίγγια με διάφορα βάρη βλήματος στην κατοχή του, 8 φυσίγγια μπορούν να παρθούν ως δείγμα από κάθε διαφορετικό βάρους βλήματος για εξέταση. Ο χαμηλότερος συντελεστής ισχύος που θα επιτευχθεί κατά την δοκιμή θα εφαρμοστεί σε όλες τις βαθμολογίες του αγωνιζόμενου στον αγώνα. Όλοι οι αριθμοί που φαίνονται στην οθόνη της ζυγαριάς και του ταχογράφου πρέπει να χρησιμοποιηθούν ως έχουν (δηλ. δεν στρογγυλοποιούμε ή περικόπτουμε), για τους υπολογισμούς της επόμενης παραγράφου. Εάν δεν υπάρχει σφυράκι αφαίρεσης βολίδων και/ή ζυγαριά, θα χρησιμοποιηθεί το δηλωθέν από τον αγωνιζόμενο βάρους βλήματος.
- 5.6.3.4 Εάν ζυγίζονται οι βολίδες πριν φτάσουν οι αγωνιζόμενοι για έλεγχο, οι ζυγισμένες βολίδες θα κρατούνται στον σταθμό ταχογράφου μαζί με τα υπόλοιπα δείγματα πυρομαχικών του αγωνιζόμενου, μέχρι να έρθει ο αγωνιζόμενος ή ο εκπρόσωπός του στον σταθμό ταχογράφου και ολοκληρωθεί ο έλεγχός του. Αν ο αγωνιζόμενος αμφισβητήσει το βάρους βολίδας που έχει ζυγιστεί πριν την άφιξή του, δικαιούται να ζητήσει να ρυθμιστεί η ζυγαριά εκ νέου, και η βολίδα να ζυγιστεί ξανά ενώπιόν του.
- 5.6.3.5 Ο συντελεστής ισχύος υπολογίζεται με την χρήση του βάρους βλήματος και της μέσης ταχύτητας των 3 φυσιγγίων που βλήθηκαν, σύμφωνα με τον ακόλουθο τύπο:
- $$\text{Συντελεστής ισχύος} = \frac{\text{βάρους βλήματος (grains)} \times \text{μέσο όρο ταχύτητας (πόδια ανά δευτερόλεπτο)}}{1.000}$$
- Το τελικό αποτέλεσμα θα αγνοεί όλα τα δεκαδικά ψηφία (π.χ. για τους σκοπούς της IPSC, το αποτέλεσμα του 124,9999 δεν είναι 125).
- 5.6.3.6 Εάν ο συντελεστής ισχύος που προκύπτει δεν επιτυγχάνει το ελάχιστο όριο για τον συντελεστή ισχύος που δηλώθηκε, άλλα 3 φυσίγγια θα βάλονται πάνω από τον ταχογράφο. Ο συντελεστής ισχύος θα επαναυπολογισθεί με την χρήση του βάρους βλήματος και τον μέσο όρο ταχύτητας των 3 φυσιγγίων με τις υψηλότερες ταχύτητες από το σύνολο των 6 φυσιγγίων που βλήθηκαν.
- 5.6.3.7 Εάν ο συντελεστής ισχύος είναι ακόμη ανεπαρκής, ο αγωνιζόμενος μπορεί να επιλέξει για το τελευταίο του φυσίγγιο:
- (α) Να ζυγιστεί το βλήμα και, εάν είναι βαρύτερο από το πρώτο βλήμα, ο υπολογισμός του συντελεστή ισχύος του Καν. 5.6.3.5 να γίνει με την χρήση του μεγαλύτερου βάρους βλήματος; ή
 - (β) Να βληθεί πάνω από τον ταχογράφο και ο συντελεστής ισχύος να επαναυπολογισθεί με την χρήση του βάρους του αρχικού βλήματος και τον μέσο όρο ταχύτητας των 3 φυσιγγίων με τις υψηλότερες ταχύτητες από το σύνολο των 7 φυσιγγίων που βλήθηκαν.
- 5.6.3.8 Εάν ο συντελεστής ισχύος που προκύπτει δεν φτάνει το όριο για συντελεστή ισχύος Major όπως ορίζεται για την σχετική Κατηγορία, οι βαθμολογίες του αγωνιζόμενου θα επαναυπολογισθούν ως Minor, εάν αυτό επιτυγχάνεται.

- 5.6.3.9 Εάν ο συντελεστής ισχύος που προκύπτει δεν φτάνει το ελάχιστο όριο συντελεστή ισχύος για την αντίστοιχη Κατηγορία, ο αγωνιζόμενος μπορεί να συνεχίσει την συμμετοχή του στον αγώνα, αλλά οι βαθμολογίες του δεν περαστούν στα αποτελέσματα του αγώνα ούτε θα μετρήσουν για αναγνώριση του αγώνα και για απονομές.
- 5.6.3.10 Εάν τα πυρομαχικά του αγωνιζόμενου ελεγχθούν και πάλι, ή εάν χρησιμοποιηθούν εγκεκριμένα εφεδρικά πυρομαχικά και σημειωθούν διαφορετικοί συντελεστές ισχύος όταν θα ελεγχθούν σύμφωνα με τους παραπάνω κανόνες, ο χαμηλότερος συντελεστής ισχύος πρέπει να χρησιμοποιηθεί για να βαθμολογηθούν όλες οι διαδρομές βολής, συμπεριλαμβανομένων και εκείνων που έχουν ήδη ολοκληρωθεί από τον αγωνιζόμενο.
- 5.6.3.11 Η βαθμολογίες του αγωνιζόμενου ο οποίος, για οποιονδήποτε λόγο, δεν παρουσιάζει το όπλο του για έλεγχο στον καθορισμένο χρόνο και τόπο και/ή δεν δίνει δείγμα φυσιγγίων για έλεγχο όποτε του ζητηθεί από μέλος της Διοίκησης Αγώνα, θα αφαιρούνται από τα αποτελέσματα του αγώνα.
- 5.6.3.12 Εάν ο Αγωνάρχης κρίνει ότι ο ταχογράφος δεν λειτουργεί πλέον και περαιτέρω έλεγχος των πυρομαχικών των αγωνιζόμενων δεν είναι δυνατός, οι συντελεστές ισχύος των αγωνιζόμενων που ελέγχθηκαν επιτυχώς θα ισχύουν και οι συντελεστές ισχύος "Major" ή "Minor" που δηλώθηκαν από όλους τους άλλους αγωνιζόμενους που δεν ελέγχθηκαν θα γίνουν δεκτοί χωρίς δυνατότητα προσβολής τους, υπό τον όρο της τήρησης άλλων εφαρμοστέων προδιαγραφών της Κατηγορίας (βλ. Παρ. D).

5.7 Εμπλοκές – Εξοπλισμός Αγωνιζόμενου

- 5.7.1 Αν το όπλο αγωνιζόμενου παρουσιάζει δυσλειτουργία ή εμπλοκή μετά το Σήμα Εκκίνησης, ο αγωνιζόμενος μπορεί να προσπαθήσει να λύσει το πρόβλημα με ασφάλεια και να συνεχίσει την εκτέλεση της διαδρομής βολής. Κατά την διάρκεια της διορθωτικής αυτής ενέργειας, ο αγωνιζόμενος θα διατηρήσει την κάνη του όπλου στραμμένη με ασφάλεια προς το βάθος του πεδίου διαρκώς. Ο αγωνιζόμενος δεν επιτρέπεται να χρησιμοποιήσει βέργες ή άλλα εργαλεία για να επαληθεύσει ή να διορθώσει την εμπλοκή. Οι παραβάσεις θα έχουν ως αποτέλεσμα την μηδενική βαθμολογία για το στάδιο.
- 5.7.1.1 Αγωνιζόμενος που αντιμετωπίζει δυσλειτουργία ή εμπλοκή όπλου όταν ανταποκριθεί στην εντολή "Γέμισε, Όπλισε και Ετοιμάσου" ή "Ετοιμάσου" αλλά πριν το "Σήμα Εκκίνησης", έχει δικαίωμα να αποσυρθεί, υπό την ευθύνη και επιτήρηση του υπεύθυνου Κριτή, προκειμένου να επιδιορθώσει το όπλο του, χωρίς ποινή, υπό τον όρο της τήρησης των οριζόμενων στο Καν. 5.7.4, Καν. 8.3.1.1 και των λοιπών κανόνων ασφαλείας. Μόλις ολοκληρωθεί η επισκευή (και τα οριζόμενα στο Καν. 5.1.7 έχουν εκπληρωθεί, εφόσον απαιτείται), ο αγωνιζόμενος μπορεί να επιστρέψει για να εκτελέσει την διαδρομή βολής, όπως θα του καθορίσουν την σειρά ο Κριτής ή ο Αγωνάρχης.
- 5.7.2 Κατά την διάρκεια διόρθωσης εμπλοκής που αναγκάζει τον αγωνιζόμενο να μετακινήσει το όπλο μακριά από στόχευση προς τον στόχο, τα δάκτυλα του αγωνιζόμενου πρέπει να είναι καθαρά και ευδιάκριτα έξω από τον υποφυλακτήρα της σκανδάλης. (βλ. Καν. 10.5.8).
- 5.7.3 Στην περίπτωση που εμπλοκή όπλου δεν μπορεί να διορθωθεί από τον αγωνιζόμενο μέσα σε 2 λεπτά, ή σταματήσει μόνος του για οποιονδήποτε άλλο λόγο, ο αγωνιζόμενος θα πρέπει να κρατήσει το όπλο στραμμένο με ασφάλεια προς το βάθος του πεδίου και να πληροφορήσει τον Κριτή, ο οποίος θα τερματίσει την διαδρομή βολής με τον συνήθη τρόπο. Η διαδρομή βολής θα βαθμολογηθεί κανονικά και θα περιληφθούν όλες οι αστοχίες (misses) και οι ποινές.
- 5.7.4 Σε καμία περίπτωση δεν θα επιτραπεί στον αγωνιζόμενο να φύγει από την διαδρομή βολής έχοντας στην κατοχή του γεμάτο όπλο (βλ. Καν. 10.5.13).
- 5.7.5 Σε οποιαδήποτε περίπτωση όπως ανωτέρω το όπλο έχει δυσλειτουργία, δεν πρέπει να επιτραπεί στον αγωνιζόμενο να επανεκτελέσει την διαδρομή βολής. Αυτό συμπεριλαμβάνει και την περίπτωση στην οποία το όπλο κριθεί ελαττωματικό ή ανασφαλές κατά την διάρκεια εκτέλεσης της διαδρομής βολής (βλ. Καν. 5.1.6).
- 5.7.6 Στην περίπτωση που ο Κριτής τερματίσει την εκτέλεση διαδρομής βολής λόγω υποψίας ότι ο αγωνιζόμενος έχει ανασφαλές όπλο ή πυρομαχικά (π.χ. ελαττωματική γόμωση - "squib" load), ο Κριτής θα λάβει όλα τα μέτρα που θεωρεί απαραίτητα για να επιστρέψει σε ασφαλές κατάσταση ο αγωνιζόμενος και η διαδρομή βολής. Στην συνέχεια ο Κριτής θα επιθεωρήσει το όπλο και τα πυρομαχικά και θα προχωρήσει ως ακολούθως:

- 5.7.6.1 Εάν ο Κριτής βρει στοιχεία που επιβεβαιώνουν την υποψία του για πρόβλημα, ο αγωνιζόμενος δεν θα δικαιούται επανεκτέλεση, αλλά θα υποχρεωθεί να διορθώσει το πρόβλημα. Στο φύλλο αγώνα του αγωνιζόμενου, θα καταχωρηθεί ο χρόνος μέχρι την τελευταία βολή, η διαδρομή βολής θα βαθμολογηθεί ως έχει, και θα περιληφθούν όλες οι αστοχίες και οι ποινές (βλ. Καν. 9.5.6).
- 5.7.6.2 Εάν ο Κριτής ανακαλύψει ότι η υποψία του για πρόβλημα ασφαλείας δεν ευσταθεί, θα απαιτηθεί από τον αγωνιζόμενο να επανεκτελέσει την διαδρομή βολής.
- 5.7.6.3 Ο αγωνιζόμενος που σταματά μόνος του λόγω υποψίας ή πραγματικής ελαττωματικής γόμωσης δεν δικαιούται επανεκτέλεση.

5.8 Επίσημα Πυρομαχικά Αγώνα

- 5.8.1 Όταν οι διοργανωτές του αγώνα διαθέτουν επίσημα πυρομαχικά αγώνα για πώληση στους αγωνιζόμενους, ο Διευθυντής Αγώνα πρέπει, και εκ των προτέρων με τα σχετικά έντυπα του αγώνα (και/ή στην επίσημη ιστοσελίδα του αγώνα), αλλά και με σχετική επιγραφή που θα φέρει την υπογραφή του και θα αναρτηθεί σε εμφανέστατο σημείο στο χώρο πώλησης, να διαχωρίζει ξεκάθαρα ποιού κατασκευαστή/μάρκας, συγκεκριμένα φυσίγγια και γομώσεις θεωρούνται ότι κατατάσσονται, ανά Κατηγορία, είτε ως Minor είτε ως Major συντελεστή ισχύος, κατά περίπτωση. Τα ανωτέρω πυρομαχικά συνήθως θα εξαιρούνται του ελέγχου που ορίζει ο Καν. 5.6.3 από τον ταχογράφο, υπό τις ακόλουθες προϋποθέσεις:
 - 5.8.1.1 Ο αγωνιζόμενος πρέπει να ζητήσει να του δοθεί, και να διατηρήσει σε όλη την διάρκεια του αγώνα, επίσημη απόδειξη από τους διοργανωτές (ή τον ορισθέντα προμηθευτή), όπου θα είναι καταχωρημένα με λεπτομέρεια η ποσότητα και η περιγραφή των αγορασμένων πυρομαχικών στον αγώνα, και η εν λόγω απόδειξη πρέπει να επιδεικνύεται σε κάθε ζήτηση οποιουδήποτε μέλους της Διοίκησης Αγώνα, σε περίπτωση δε αδυναμίας επίδειξης, τα οριζόμενα στο Καν. 5.8.1 δεν θα έχουν εφαρμογή. Πυρομαχικά που δεν αγοράστηκαν από τους διοργανωτές (ή τον ορισθέντα προμηθευτή) στον αγώνα, δεν θα απολαύουν τα οριζόμενα στο Καν. 5.8.1, ανεξάρτητα του εάν τα πυρομαχικά αυτά φαίνονται, σε όλες τους τις λεπτομέρειες, ότι είναι πανομοιότυπα με τα επίσημα πυρομαχικά του αγώνα.
 - 5.8.1.2 Τα επίσημα πυρομαχικά του αγώνα που αγοράστηκαν από τους αγωνιζόμενους, θεωρούνται εξοπλισμός του αγωνιζόμενου (βλ. Κεφ. 5.7), επομένως οι τυχόν εμπλοκές δεν θα αποτελούν λόγο για επανεκτέλεση και/ή ένσταση προς την Επιτροπή Διαιτησίας.
 - 5.8.1.3 Τα επίσημα πυρομαχικά του αγώνα δεν πρέπει να περιορίζονται για αγορά μόνο από, και/ή χρήση από, τους αγωνιζόμενους που εκπροσωπούν την χώρα που φιλοξενεί τον αγώνα και/ή τον προμηθευτή.
 - 5.8.1.4 Τα επίσημα πυρομαχικά του αγώνα πρέπει να εγκριθούν από τον Περιφερειάρχη της Περιφέρειας στην οποία διεξάγεται ο αγώνας (και από τον Πρόεδρο της IPSC σε αγώνες Επιπέδου IV και υψηλότερου).
 - 5.8.1.5 Τα μέλη της Διοίκησης Αγώνα διατηρούν το δικαίωμα να διεξάγουν ελέγχους ταχογράφου ή άλλους ελέγχους σε όλα και οποιαδήποτε πυρομαχικά, οποτεδήποτε, χωρίς να απαιτείται αιτιολόγηση.
- 5.8.2 Όπου είναι δυνατόν, οι διοργανωτές (ή ο ορισθείς προμηθευτής στον αγώνα) θα πρέπει να έχουν διαθέσιμο ένα στάδιο δοκιμών, επιβλεπόμενο από Κριτή, όπου οι αγωνιζόμενοι μπορούν να δοκιμάσουν μικρή ποσότητα των επίσημων πυρομαχικών του αγώνα και της ίδιας παρτίδας, με τα όπλα τους, πριν την αγορά τους.

ΚΕΦΑΛΑΙΟ 6: Δομή Αγώνα

6.1 Γενικές Αρχές

Οι ακόλουθοι ορισμοί χρησιμοποιούνται για σαφήνεια:

- 6.1.1 Διαδρομή Βολής (Course of Fire, COF, course) – Ένα χωριστά χρονομετρούμενο και βαθμολογούμενο στοιχείο μιας σκοπευτικής πρόκλησης IPSC, σχεδιασμένο και κατασκευασμένο σύμφωνα με τις αρχές σχεδιασμού διαδρομών της IPSC, που περιλαμβάνει στόχους και δοκιμασίες που ο κάθε αγωνιζόμενος πρέπει να διαπραγματευτεί με ασφάλεια.
- 6.1.2 Στάδιο (Stage) – Τμήμα ενός αγώνα IPSC που περιλαμβάνει μία διαδρομή βολής και σχετικές υποστηρικτικές υποδομές, ανέσεις, πάγκους, σκέπαστρα και σήμανση. Ένα στάδιο πρέπει να χρησιμοποιεί ένα τύπο όπλου (π.χ. όπλο χειρός, ραβδωτό τουφέκι ή λειόκανο) αποκλειστικά.
- 6.1.3 Αγώνας (Match) – Αποτελείται από ένα ελάχιστο αριθμό 3 σταδίων όπου όλα τα στάδια χρησιμοποιούν τον ίδιο τύπο όπλου. Το άθροισμα των αποτελεσμάτων των επί μέρους σταδίων θα υπολογίζεται για να ανακηρυχθεί ο νικητής του αγώνα.
- 6.1.4 Τουρνουά (Tournament) – Ένας ειδικός αγώνας όπου τα στάδια σχεδιάζονται για διαφορετικούς τύπους όπλων (π.χ. Στάδια 1-4 Όπλα Χειρός, Στάδια 5-8 Ραβδωτά Τουφέκια και Στάδια 9-12 Λειόκανα). Το άθροισμα των αποτελεσμάτων των επί μέρους σταδίων θα υπολογίζεται για να ανακηρυχθεί ο νικητής του τουρνουά.
- 6.1.5 Μεγάλο Τουρνουά (Grand Tournament) – Αποτελείται από δύο ή περισσότερους αγώνες για διαφορετικού τύπου όπλα ο κάθε ένας (π.χ. αγώνας για όπλα χειρός και αγώνας για λειόκανα ή αγώνας για όπλα χειρός, αγώνας για ραβδωτά τουφέκια και αγώνας για λειόκανα). Τα αποτελέσματα από τον κάθε αγώνα χωριστά που πέτυχε ο αγωνιζόμενος θα χρησιμοποιούνται για την ανακήρυξη του νικητή του μεγάλου τουρνουά, σύμφωνα με τους κανονισμούς Μεγάλου Τουρνουά της IPSC.
- 6.1.6 Πρωτάθλημα (League) – Αποτελείται από δύο ή περισσότερους αγώνες IPSC του ίδιου τύπου όπλου που διεξάγονται σε διαφορετικούς τόπους και σε διαφορετικές ημερομηνίες. Το τελικό άθροισμα των αποτελεσμάτων που επιτεύχθηκαν από κάθε αγωνιζόμενο σε κάθε επί μέρους αγώνα από αυτούς που ορίστηκαν από τους οργανωτές του Πρωταθλήματος θα υπολογίζεται για να ανακηρυχθεί ο νικητής του Πρωταθλήματος.

6.2 Κατηγορίες Αγωνιζόμενων

- 6.2.1 Οι Κατηγορίες στην IPSC αναγνωρίζουν τα διαφορετικά όπλα και εξοπλισμό (βλ. Παρ. D). Σε κάθε αγώνα πρέπει να αναγνωρίζεται τουλάχιστον μία Κατηγορία. Όταν αναγνωρίζονται πολλές Κατηγορίες σε έναν αγώνα, κάθε Κατηγορία πρέπει να βαθμολογείται χωριστά και ανεξάρτητα, και τα αποτελέσματα του αγώνα πρέπει να ανακηρύσσουν ένα νικητή σε κάθε Κατηγορία.
- 6.2.2 Σε αγώνες που έχουν την έγκριση της IPSC, ο ελάχιστος αριθμός αγωνιζόμενων όπως ορίζεται στο Παρ. A2 πρέπει να αγωνισθεί σε κάθε Κατηγορία προκειμένου αυτή να αναγνωρισθεί. Εάν ο αριθμός των αγωνιζόμενων σε κάποια Κατηγορία είναι ανεπαρκής, ο Διευθυντής Αγώνα μπορεί να επιτρέψει να αγωνισθεί η Κατηγορία αυτή χωρίς επίσημη αναγνώριση από την IPSC.
- 6.2.3 Πριν την έναρξη του αγώνα, κάθε αγωνιζόμενος πρέπει να δηλώσει μία Κατηγορία για βαθμολογία, και τα μέλη της Διοίκησης Αγώνα θα πρέπει να ελέγχουν την συμμόρφωση του εξοπλισμού του αγωνιζόμενου με την δηλωθείσα Κατηγορία, πριν την έναρξη της προσπάθειάς του σε οποιαδήποτε διαδρομή βολής. Αυτή είναι μια παροχή βοήθειας προς τους αγωνιζόμενους να πιστοποιήσουν ότι ο εξοπλισμός τους, στην διάταξη που παρουσιάζεται, είναι σύμφωνος με τις απαιτήσεις της δηλωθείσας από αυτούς Κατηγορίας. Ωστόσο, οι αγωνιζόμενοι υπόκεινται πάντα στα προβλεπόμενα από του Καν. 6.2.5.1.
 - 6.2.3.1 Αν ο αγωνιζόμενος διαφωνεί με απόφαση για την συμμόρφωση του εξοπλισμού του, η ευθύνη είναι δική του, πριν εκτελέσει οποιαδήποτε διαδρομή βολής, να παρέχει αποδεκτές αποδείξεις στον εξεταστή σε υποστήριξη του ισχυρισμού του. Στην απουσία ή απόρριψη τέτοιων αποδεικτικών στοιχείων, θα ισχύει η αρχική απόφαση, με την επιφύλαξη μόνο της ένστασης προς τον Αγωνάρχη, του οποίου η απόφαση θα είναι τελεσίδικη.

- 6.2.3.2 Το όπλο του αγωνιζόμενου και όλος ο σχετικός εξοπλισμός που του είναι διαθέσιμος κατά την εκτέλεση διαδρομής βολής, υπόκεινται σε έλεγχο συμμόρφωσης, αν ζητηθεί από μέλος της Διοίκησης Αγώνα.
- 6.2.4 Με τον όρο της προηγούμενης έγκρισης του Διευθυντή Αγώνα, ο αγωνιζόμενος μπορεί να συμμετάσχει στον αγώνα σε περισσότερες από μία Κατηγορίες. Όμως, ο αγωνιζόμενος μπορεί να αγωνισθεί για βαθμολογία μόνο σε μία Κατηγορία, και αυτή πρέπει να είναι σε κάθε περίπτωση η πρώτη του προσπάθεια. Τυχόν μεταγενέστερες προσπάθειες σε μία άλλη Κατηγορία δεν θα καταχωρηθούν στα αποτελέσματα του αγώνα ούτε θα μετρήσουν για αναγνώριση του αγώνα και τις βραβεύσεις.
- 6.2.5 Όπου μία Κατηγορία δεν αναγνωρίζεται ή διεγράφη, ή στην περίπτωση που ο αγωνιζόμενος δεν δήλωσε μία συγκεκριμένη Κατηγορία πριν την έναρξη του αγώνα, ο αγωνιζόμενος θα καταταγεί στην Κατηγορία που κατά την γνώμη του Αγωνάρχη βρίσκεται πλησιέστερα στον εξοπλισμό του αγωνιζόμενου. Εάν, κατά την γνώμη του Αγωνάρχη, δεν υπάρχει κατάλληλη Κατηγορία, ο αγωνιζόμενος θα συμμετάσχει στον αγώνα χωρίς βαθμολογία (εκτός ανταγωνισμού).
- 6.2.5.1 Αγωνιζόμενος που δεν πληροί τις απαιτήσεις εξοπλισμού ή τις λοιπές απαιτήσεις της δηλωθείσης Κατηγορίας μετά το Σήμα Εκκίνησης, θα καταταγεί στην Κατηγορία Open, εάν υπάρχει, άλλως οι βαθμολογίες του αγωνιζόμενου δεν θα καταχωρηθούν στα αποτελέσματα του αγώνα. Αγωνιζόμενοι που ήδη δηλώθηκαν στην Κατηγορία Open και δεν πληρούν τις απαιτήσεις της Κατηγορίας Open μετά το Σήμα Εκκίνησης δεν θα καταχωρηθούν οι βαθμολογίες τους στα αποτελέσματα του αγώνα.
- 6.2.5.2 Ο αγωνιζόμενος που θα καταχωρηθεί ή αλλάξει Κατηγορία σύμφωνα με τα παραπάνω, πρέπει να ενημερωθεί το δυνατόν συντομότερο. Η απόφαση του Αγωνάρχη σε αυτά τα θέματα θα είναι τελεσίδικη.
- 6.2.5.3 Αγωνιζόμενος που θα αλλάξει Κατηγορία και θα καταχωρηθεί στην Κατηγορία Open σύμφωνα με τον Καν. 6.2.5.1 στη συνέχεια θα υπόκειται στα προβλεπόμενα του Παρ. D1, αλλά θα απαιτείται να συνεχίσει να χρησιμοποιεί το ίδιο όπλο και τα ίδια σκοπευτικά, εκτός και αν ισχύει ο Καν. 5.1.7. Αν τα πυρομαχικά του αγωνιζόμενου πληρούν τις απαιτήσεις για συντελεστή ισχύος Open Major, οι βαθμολογίες του για το σύνολο του αγώνα θα προσαρμοστούν αναλόγως.
- 6.2.6 Μία αποβολή που επιβλήθηκε σε αγωνιζόμενο, οποιαδήποτε στιγμή κατά την διάρκεια του αγώνα, θα αποκλείει τον αγωνιζόμενο από περαιτέρω συμμετοχή στον αγώνα, περιλαμβανομένων και των επόμενων προσπαθειών σε άλλη Κατηγορία. Όμως αυτό δεν έχει αναδρομική ισχύ. Οποιαδήποτε προηγούμενη και ολοκληρωμένη βαθμολογία από μία άλλη Κατηγορία θα καταχωρηθεί στα αποτελέσματα του αγώνα για αναγνώριση και βράβευση σε εκείνη την Κατηγορία.
- 6.2.7 Αναγνώριση του αγωνιζόμενου σε μία Κατηγορία δεν θα αποκλείει την περαιτέρω αναγνώρισή του σε μία Υποκατηγορία ή την συμμετοχή του ως μέλους Εθνικής ή άλλης Ομάδας.

6.3 Υποκατηγορίες Αγωνιζόμενων

- 6.3.1 Οι αγώνες IPSC μπορούν να περιλαμβάνουν διάφορες Υποκατηγορίες μέσα σε κάθε Κατηγορία για να αναγνωρίζουν διαφορετικές ομάδες αγωνιζόμενων. Ο αγωνιζόμενος μπορεί να δηλώσει μόνο μία Υποκατηγορία σε έναν αγώνα ή τουρνουά.
- 6.3.2 Σε περίπτωση που δεν πληρούνται από τον αγωνιζόμενο οι απαιτήσεις για την δηλωθείσα Υποκατηγορία ή αμελήσει να δηλώσει Υποκατηγορία πριν την έναρξη του αγώνα, θα έχει ως αποτέλεσμα τον αποκλεισμό του από αυτήν την Υποκατηγορία. Λεπτομέρειες των υφιστάμενων εγκεκριμένων Υποκατηγοριών και οι σχετικές απαιτήσεις αναφέρονται στο Παρ. A2.

6.4 Εθνικές Ομάδες

- 6.4.1 Υπό την προϋπόθεση ύπαρξης διαθέσιμων θέσεων (slots), μόνο μία Επίσημη Εθνική Ομάδα για κάθε Κατηγορία και/ή Κατηγορία / Υποκατηγορία μπορεί να επιλεγεί με βάση αξιοκρατικά κριτήρια από κάθε Περιφέρεια για αγώνα IPSC Επιπέδου IV ή υψηλότερου. Εγκεκριμένες Ομάδες Υποκατηγοριών ορίζονται από την Συνέλευση της IPSC (βλ. Παρ. A2).
- 6.4.1.1 Σε αγώνες Επιπέδου IV, επιτρέπονται μόνο οι ομάδες που εκπροσωπούν Περιφέρειες της Ζώνης στην οποία διεξάγεται ο αγώνας (π.χ. στο Πανευρωπαϊκό Πρωτάθλημα, μόνο ομάδες που εκπροσωπούν Περιφέρειες που καθορίζεται από την IPSC ότι ανήκουν στην Ευρωπαϊκή Ζώνη μπορούν να πάρουν μέρος στον αγώνα).

- 6.4.1.2 Σε αγώνες Επιπέδου IV και υψηλότερου, οι επίσημες Ομάδες Περιφερειών θα “κατατάσσονται” για λόγους ομαδοποίησης (squadding) βάση της κατάταξης που έλαβε η ομάδα στον προηγούμενο αντίστοιχο αγώνα, εάν υπάρχει, ακόμη και αν απαρτίζεται από διαφορετικά μέλη.
- 6.4.1.3 Σε αγώνες Επιπέδου IV και υψηλότερου, όλα τα μέλη της ίδιας επίσημης Ομάδας Περιφέρειας (Εθνικής Ομάδας) πρέπει να αγωνισθούν μαζί, στην ίδια ομάδα (squad) στον κυρίως αγώνα.
- 6.4.2 Η βαθμολογίες ενός αγωνιζόμενου πρέπει να χρησιμοποιηθούν αποκλειστικά και μόνο για μία ομάδα στον αγώνα, και κάθε ομάδα πρέπει να απαρτίζεται από αγωνιζόμενους που ανήκουν στην ίδια Κατηγορία.
- 6.4.2.1 Η καταχωρημένη Κατηγορία και/ή Υποκατηγορία κάθε αγωνιζόμενου καθορίζει την επιλεξιμότητά του σε σχέση με τις ομάδες (π.χ. αγωνιζόμενος στην Κατηγορία Standard δεν μπορεί να συμμετάσχει σε ομάδα της Κατηγορίας Open). Μία γυναίκα καταχωρημένη ως “Lady” δεν μπορεί να συμμετάσχει σε ομάδα που βασίζεται στην ηλικία, ή αντίθετα. Αγωνιζόμενος καταχωρημένος σε Υποκατηγορία μπορεί να είναι μέλος ομάδας “overall” στην ίδια Κατηγορία.
- 6.4.3 Οι ομάδες αποτελούνται από μέγιστο αριθμό 4 μελών. Ωστόσο, μόνο οι τελικοί βαθμοί των 3 μελών της ομάδας με τις υψηλότερες βαθμολογίες θα χρησιμοποιηθούν για να υπολογισθούν τα αποτελέσματα της ομάδας.
- 6.4.4 Εάν μέλος μιας ομάδας αποσυρθεί από τον αγώνα για οποιονδήποτε λόγο πριν να ολοκληρώσει όλα τα στάδια, οι βαθμολογίες που επιτεύχθηκαν από τον αγωνιζόμενο θα εξακολουθούν να ισχύουν σε ότι αφορά την βαθμολογία της ομάδας. Ωστόσο, η ομάδα αυτή δεν έχει δικαίωμα να αντικαταστήσει το αποσυρθέν μέλος της.
- 6.4.5 Ένα μέλος ομάδας που αδυνατεί να ξεκινήσει τον αγώνα, μπορεί να αντικατασταθεί πριν την έναρξη του αγώνα με άλλον αγωνιζόμενο, μετά από έγκριση του Διευθυντή Αγώνα.
- 6.4.6 Εάν ένα μέλος ομάδας αποβληθεί, οι βαθμολογίες του αποβληθέντος μέλους θα μηδενισθούν για όλα τα στάδια. Οι ομάδες δεν έχουν δικαίωμα να αντικαταστήσουν το μέλος που αποβλήθηκε.

6.5 Νομική Κατάσταση και Πιστοποίηση Αγωνιζόμενων

- 6.5.1 Όλοι οι αγωνιζόμενοι και τα μέλη της Διοίκησης Αγώνα πρέπει να είναι μέλη της Περιφέρειας IPSC στην οποία κατοικούν μόνιμα. Η κατοικία προσδιορίζεται από την Περιφέρεια στην οποία ο καθένας διαμένει για ένα ελάχιστο 183 ημερών μέσα στους δώδεκα μήνες που προηγούνται άμεσα από τον μήνα στον οποίο αρχίζει ο αγώνας. Η κανονική κατοικία είναι η φυσική παρουσία και δεν σχετίζεται με την υπηκοότητα ή με όποια πλασματική διεύθυνση ευκολίας. Οι 183 ημέρες δεν χρειάζεται να είναι συνεχόμενες, ή οι πλέον πρόσφατες 183 ημέρες της περιόδου των δώδεκα μηνών.
- 6.5.1.1 Σε κάθε περίπτωση, οι διοργανωτές δεν πρέπει να αποδέχονται οποιονδήποτε αγωνιζόμενο ή μέλος της Διοίκησης Αγώνα από άλλη Περιφέρεια, εκτός εάν ο Περιφερειάρχης της Περιφέρειας αυτής έχει πιστοποιήσει την ικανότητα του αγωνιζόμενου ή του μέλους της Διοίκησης Αγώνα να συμμετάσχει στον εν λόγω αγώνα
- 6.5.1.2 Αγωνιζόμενοι οι οποίοι κατοικούν σε χώρα ή γεωγραφική περιοχή που δεν έχει σύνδεση με την IPSC, μπορούν να εγγραφούν μέλη Περιφέρειας που έχει σύνδεση με την IPSC και μπορούν να αγωνίζονται υπό την κάλυψη της Περιφέρειας αυτής, εφόσον εγκριθεί η εγγραφή αυτή από το Εκτελεστικό Συμβούλιο της IPSC και τον Περιφερειάρχη αυτής. Εάν μελλοντικά η χώρα ή το γεωγραφικό διαμέρισμα ενός αγωνιζόμενου υποβάλει αίτηση για σύνδεση με την IPSC, ο αγωνιζόμενος πρέπει να γίνει μέλος της υπό ένταξης Περιφέρειας κατά την διάρκεια της διαδικασίας ένταξης.
- 6.5.2 Ένας αγωνιζόμενος και/ή ένα μέλος ομάδας μπορεί να εκπροσωπεί μόνο τη Περιφέρεια της IPSC στην οποία κατοικεί, με τις ακόλουθες εξαιρέσεις:
- 6.5.2.1 Στην περίπτωση που αγωνιζόμενος κατοικεί σε μία Περιφέρεια, αλλά επιθυμεί να εκπροσωπεί την Περιφέρεια της οποίας είναι υπήκοος, οι Περιφερειάρχες του τόπου κατοικίας και του τόπου υπηκοότητας πρέπει να έχουν έγγραφη μεταξύ τους συμφωνία πριν την έναρξη του αγώνα.

6.5.2.2 Αγωνιζόμενοι που εμπíπτει στα προβλεπόμενα του Καν. 6.5.1.2 μπορεί να εκπροσωπεί την Περιφέρεια της οποίας είναι μέλος, μετά από γραπτή έγκριση του Περιφερειάρχη.

6.5.3 Σε Περιφερειακούς και Ηπειρωτικούς αγώνες, μόνο οι αγωνιζόμενοι που πληρούν τις προϋποθέσεις κατοικίας που ορίζονται στο Καν. 6.5.1, δικαιούνται να αναγνωρισθούν ως ο Περιφερειακός ή Ηπειρωτικός Πρωταθλητής, ανά Κατηγορία και/ή ανά Κατηγορία / Υποκατηγορία, ανάλογα την περίπτωση. Ωστόσο, όταν ανακηρύσσεται ο Περιφερειακός ή Ηπειρωτικός Πρωταθλητής, τα αποτελέσματα αγωνιζόμενων εκτός της Περιφέρειας ή της Ηπείρου δεν πρέπει να διαγράφονται από τα αποτελέσματα του αγώνα, τα οποία πρέπει να παραμένουν στο σύνολό τους ανέπαφα. Για παράδειγμα:

Περιφέρεια 1 Πρωτάθλημα Κατηγορίας Open

100% Αγωνιζόμενος Α – Περιφέρεια 2 (ανακηρύσσεται Πρωταθλητής Αγώνα και Κατηγορίας)

99% Αγωνιζόμενος Β – Περιφέρεια 6

95% Αγωνιζόμενος Γ – Περιφέρεια 1 (ανακηρύσσεται Πρωταθλητής Περιφέρειας 1)

6.6 Καθορισμός και Προγραμματισμός Ομάδων Αγωνιζόμενων

6.6.1 Οι αγωνιζόμενοι πρέπει να αγωνίζονται για βαθμολογία σύμφωνα με το χρονοδιάγραμμα που δημοσιοποιήθηκε ως προς τον αγώνα και τις ομάδες. Αγωνιζόμενος που δεν είναι παρών την καθορισμένη ημέρα και ώρα για κάποιο στάδιο, δεν δικαιούται να εκτελέσει προσπάθεια στο στάδιο αυτό χωρίς την προηγούμενη έγκριση του Διευθυντή Αγώνα, και εφόσον αυτή δεν δοθεί, η βαθμολογία του αγωνιζόμενου για το στάδιο αυτό θα είναι μηδενική.

6.6.2 Μόνο τα μέλη της Διοίκησης Αγώνα (που έχουν την έγκριση του Αγωνάρχη), χορηγοί, "Πάτρωνες" της IPSC και αξιωματούχοι (που έχουν την έγκριση του Διευθυντή Αγώνα), διακεκριμένοι στην Περιφέρεια κατοικίας τους, και Αξιωματούχοι της IPSC (όπως ορίζονται στο Κεφ. 6.1 του Καταστατικού της IPSC), μπορούν να αγωνισθούν σε ένα pre-match. Οι βαθμολογίες που επιτεύχθηκαν στο pre-match θα περιλαμβάνονται στα γενικά τελικά αποτελέσματα του αγώνα, εφόσον οι ημερομηνίες του pre-match έχουν προηγουμένως δημοσιοποιηθεί με το επίσημο πρόγραμμα του αγώνα. Οι αγωνιζόμενοι του κυρίως αγώνα δεν πρέπει να εμποδίζονται να παρακολουθήσουν το pre-match.

6.6.3 Ένας αγώνας, τουρνουά ή πρωτάθλημα θεωρείται ότι έχει ξεκινήσει την πρώτη ημέρα που οι αγωνιζόμενοι (περιλαμβανομένων και αυτών που αναφέρθηκαν ανωτέρω) αγωνίζονται για βαθμολογία και θεωρείται ότι έχει τελειώσει όταν τα αποτελέσματα κηρυχθούν οριστικά από τον Διευθυντή Αγώνα.

6.7 Σύστημα Διεθνούς Κατάταξης - International Classification System ("I.C.S.")

6.7.1 Το Εκτελεστικό Συμβούλιο της IPSC μπορεί να συντονίσει και να εκδώσει ειδικούς κανονισμούς και διαδικασίες προκειμένου να διαχειριστεί και να διευθύνει το Σύστημα Διεθνούς Κατάταξης.

6.7.2 Οι αγωνιζόμενοι που επιθυμούν διεθνή κατάταξη πρέπει να χρησιμοποιήσουν τις εγκεκριμένες Διαδρομές Βολής (Classifiers) που είναι διαθέσιμες από την ιστοσελίδα της IPSC (www.ipsc.org).

ΚΕΦΑΛΑΙΟ 7: Διοίκηση Αγώνα

7.1 Μέλη Διοίκησης Αγώνα

Τα καθήκοντα και η ορολογία για τα Μέλη της Διοίκησης Αγώνα ορίζονται ως ακολούθως:

- 7.1.1 Κριτής - Range Officer ("RO") – Εκφωνεί τις εντολές πεδίου, επιβλέπει την συμμόρφωση του αγωνιζόμενου με την γραπτή ενημέρωση σταδίου και παρακολουθεί στενά τις ενέργειες του αγωνιζόμενου να είναι ασφαλείς. Επίσης ανακοινώνει τον χρόνο, τις βαθμολογίες και τις ποινές που πέτυχε κάθε αγωνιζόμενος και επιβεβαιώνει την σωστή καταγραφή τους στο φύλλο αγώνα του αγωνιζόμενου (υπό την εποπτεία του Επικεφαλής Κριτή και του Αγωνάρχη).
- 7.1.2 Επικεφαλής Κριτής - Chief Range Officer ("CRO") – Είναι η πρωταρχική αρχή για όλα τα πρόσωπα και τις ενέργειες στις διαδρομές βολής που είναι υπό τον έλεγχο του και επιβλέπει την δίκαιη, σωστή και συνεπή εφαρμογή των Κανονισμών (υπό την άμεση εποπτεία του Αγωνάρχη).
- 7.1.3 Κριτής Αποτελεσμάτων - Stats Officer ("SO") – Εποπτεύει την ομάδα του γραφείου αποτελεσμάτων, που συγκεντρώνει, ταξινομεί, επαληθεύει, καταχωρεί και φυλάσσει όλα τα φύλλα αγώνα και τελικά εκδίδει προσωρινά και οριστικά αποτελέσματα (υπό την άμεση εποπτεία του Αγωνάρχη).
- 7.1.4 Επιμελητής Πεδίου - Quartermaster ("QM") – Διανέμει, επισκευάζει και συντηρεί όλο τον εξοπλισμό του πεδίου (π.χ. στόχους, κολητικά, μπουγιά, κατασκευές κ.λπ.), άλλες ανάγκες του πεδίου (π.χ. χρονόμετρα, μπαταρίες, καρφωτικά, καρφάλια, ντοσιέ κ.λπ.) και αναπληρώνει τα νερά / αναψυκτικά των Κριτών (υπό την άμεση εποπτεία του Αγωνάρχη).
- 7.1.5 Αγωνάρχης - Range Master ("RM") – Έχει τη γενική εξουσία για όλα τα πρόσωπα και τις ενέργειες σε όλο το πεδίο, συμπεριλαμβανομένων θεμάτων ασφαλείας πεδίου, την λειτουργία των διαδρομών βολής και την εφαρμογή των Κανονισμών. Όλες οι αποβολές και οι ενστάσεις πρέπει να του γνωστοποιούνται. Ο Αγωνάρχης συνήθως διορίζεται από, και συνεργάζεται με, τον Διευθυντή Αγώνα. Ωστόσο, σχετικά με εγκεκριμένους από την IPSC αγώνες Επιπέδου IV ή υψηλότερου, ο διορισμός του Αγωνάρχη υπόκειται στην προηγούμενη έγγραφη έγκριση του Εκτελεστικού Συμβουλίου της IPSC.
- 7.1.5.1 Αναφορές στο "Αγωνάρχη" σε όλο τον Κανονισμό εννοεί το άτομο που υπηρετεί την θέση του Αγωνάρχη στον αγώνα (ή τον εξουσιοδοτημένο από αυτόν εκπρόσωπο για μία ή περισσότερες αρμοδιότητες), ανεξάρτητα από τον τυχόν Διεθνή ή Περιφερειακό βαθμό του.
- 7.1.6 Διευθυντής Αγώνα - Match Director ("MD") – Χειρίζεται την γενική διοίκηση του αγώνα, συμπεριλαμβανομένων του καταρτισμού των ομάδων, την εκπόνηση χρονοδιαγράμματος, την κατασκευή του πεδίου, τον συντονισμό του προσωπικού υποστήριξης και των διοικητικών υπηρεσιών. Η εξουσία και οι αποφάσεις του υπερισχύουν σε όλα τα θέματα, εκτός από αυτά για τα οποία σύμφωνα με τους Κανονισμούς αυτούς είναι αρμόδιος ο Αγωνάρχης. Ο Διευθυντής Αγώνα διορίζεται από τον διοργανωτή και συνεργάζεται με τον Αγωνάρχη.

7.2 Πειθαρχική Κατάσταση των Μελών της Διοίκησης Αγώνα

- 7.2.1 Ο Αγωνάρχης έχει την εξουσία πάνω σε όλα τα μέλη της Διοίκησης Αγώνα, εκτός από τον Διευθυντή Αγώνα (εξαιρουμένης της περιπτώσεως που ο Διευθυντής Αγώνα αγωνίζεται ως αγωνιζόμενος στον αγώνα) και είναι υπεύθυνος για αποφάσεις σε θέματα που αφορούν συμπεριφορά και πειθαρχία.
- 7.2.2 Στην περίπτωση που κάποιος μέλος της Διοίκησης Αγώνα τιμωρηθεί πειθαρχικά, ο Αγωνάρχης πρέπει να στείλει αναφορά για το περιστατικό και λεπτομέρειες για τις πειθαρχικές κυρώσεις στον Περιφερειάρχη της Περιφέρειας του μέλους της Διοίκησης Αγώνα, στον Περιφερειάρχη της Περιφέρειας στην οποία διεξάγεται ο αγώνας και στον Πρόεδρο της Διεθνούς Ένωσης Κριτών (IROA).
- 7.2.3 Μέλος της Διοίκησης Αγώνα ο οποίος αποβλήθηκε από αγώνα για παραβίαση κανόνα ασφαλείας ενώ αγωνιζόταν, συνεχίζει να θεωρείται κατάλληλος να εργασθεί ως μέλος της Διοίκησης Αγώνα. Ο Αγωνάρχης θα λάβει τις αποφάσεις που αφορούν στην συμμετοχή ενός μέλους της Διοίκησης.

7.3 Διορισμός των Μελών της Διοίκησης Αγώνα

- 7.3.1 Οι διοργανωτές πρέπει, πριν την έναρξη ενός αγώνα, να διορίσουν έναν Διευθυντή Αγώνα και έναν Αγωνάρχη για να αναλάβουν τα καθήκοντα που περιγράφονται με λεπτομέρεια στους Κανονισμούς. Ο διοριζόμενος Αγωνάρχης θα πρέπει να είναι κατά προτίμηση το πιο ικανό και πεπειραμένο πιστοποιημένο μέλος της Διοίκησης Αγώνα από τους παρόντες (βλ. επίσης Καν. 7.1.5). Σε αγώνες Επιπέδου I και II το ίδιο πρόσωπο μπορεί να ορισθεί να είναι ταυτόχρονα ο Διευθυντής Αγώνα και ο Αγωνάρχης.
- 7.3.2 Αναφορές στους Κανονισμούς σε μέλη της Διοίκησης Αγώνα (π.χ. “Κριτής”, “Αγωνάρχης” κ.λπ.) σημαίνουν πρόσωπα που έχουν ορισθεί επίσημα από τον διοργανωτή να εργασθούν με επίσημη ιδιότητα στον αγώνα. Πρόσωπα που είναι πιστοποιημένα μέλη Διοίκησης Αγώνα αλλά συμμετέχουν στον αγώνα ως κοινοί αγωνιζόμενοι, δεν έχουν καμία θέση ή εξουσία μέλους της Διοίκησης Αγώνα για τον αγώνα αυτό. Συνεπώς, τα πρόσωπα αυτά δεν θα πρέπει να συμμετέχουν στον αγώνα φορώντας στολή με τα διακριτικά των μελών της Διοίκησης Αγώνα.
- 7.3.3 Ένα άτομο που ενεργεί ως μέλος της Διοίκησης Αγώνα απαγορεύεται να φέρει απάνω του όπλο σε θήκη ενώ συνοδεύει και χρονομετρά αγωνιζόμενο κατά την διάρκεια εκτέλεσης διαδρομής βολής. Οι παραβάσεις θα υπόκεινται στον Καν. 7.2.2.

ΚΕΦΑΛΑΙΟ 8: Η Διαδρομή Βολής

8.1 Καταστάσεις Ετοιμότητας Όπλου

Η κατάσταση ετοιμότητας για τα όπλα χειρός θα είναι συνήθως όπως αναφέρεται παρακάτω. Όμως, στην περίπτωση που ο αγωνιζόμενος δεν γεμίσει την θαλάμη του όπλου όταν επιτρέπεται από την γραπτή ενημέρωση σταδίου, είτε ακούσια είτε ηθελημένα, ο Κριτής δεν πρέπει να προβεί σε καμία ενέργεια, καθόσον ο αγωνιζόμενος είναι πάντα ο υπεύθυνος να χειριστεί το όπλο.

8.1.1 Περίστροφα:

8.1.1.1 Μονής Ενέργειας Μόνο (Single Action Only): δεν είναι εγκεκριμένα για αγώνες IPSC.

8.1.1.2 Διπλής / Επιλεκτικής Ενέργειας (Double / Selective Action): σφύρα πλήρως κατεβασμένη και βυκίο κλειστό. Αν τα αυτογεμή ετοιμάζονται “χωρίς γεμιστήρα και θαλάμη άδεια”, τα περίστροφα θα ετοιμάζονται με άδειο και κλειστό βυκίο, αλλιώς τα περίστροφα θα ετοιμάζονται με γεμάτο και κλειστό βυκίο.

8.1.1.3 Μη παραδοσιακά περίστροφα (π.χ. αυτά που λειτουργούν με διαδικασία “αυτο-όπλισης”) υπόκεινται στους ακόλουθους κανόνες και/ή σε άλλες απαιτήσεις που θα ορίζονται από τον Αγωνάρχη (βλ. επίσης Παρ. D5).

8.1.2 Αυτογεμή Πιστόλια:

8.1.2.1 Μονής Ενέργειας (Single Action): θαλάμη γεμάτη, σφύρα οπλισμένη, με την εξωτερική ασφάλεια εφαρμοσμένη.

8.1.2.2 Διπλής Ενέργειας (Double Action): θαλάμη γεμάτη, σφύρα πλήρως κατεβασμένη ή αφοπλισμένη (decocked).

8.1.2.3 Επιλεκτικής Ενέργειας (Selective Action): θαλάμη γεμάτη, σφύρα πλήρως κατεβασμένη ή αφοπλισμένη (decocked), ή θαλάμη γεμάτη, σφύρα οπλισμένη, με την εξωτερική ασφάλεια εφαρμοσμένη.

8.1.2.4 Για τα Αυτογεμή Πιστόλια, ο όρος “εξωτερική ασφάλεια” εννοεί τον κύριο ορατό μοχλό πάνω στο όπλο (π.χ. την ασφάλεια του αντίχειρα σε τύπου “1911” όπλα). Αν υπάρχουν αμφιβολίες, ο Αγωνάρχης είναι ο αποκλειστικά αρμόδιος να κρίνει.

8.1.2.5 Αν το όπλο διαθέτει μοχλό αφόπλισης (decocking lever), μόνο αυτός θα χρησιμοποιείται για τον αφοπλισμό του όπλου, χωρίς να ακουμπά ο αγωνιζόμενος την σκανδάλη. Αν το όπλο δεν διαθέτει μοχλό αφόπλισης, η σφύρα πρέπει να κατέβει χειροκίνητα και με ασφάλεια μέχρι τέρμα εμπρός (δηλ. όχι μέχρι την ημιαφοπλισμένη (halfcock notch) θέση).

8.1.3 Αν μια διαδρομή βολής απαιτεί τα Αυτογεμή Πιστόλια να ετοιμαστούν με άδεια θαλάμη, το κλείστρο πρέπει να βρίσκεται τέρμα εμπρός και η σφύρα, αν υπάρχει, πρέπει είναι τέρμα εμπρός ή αφοπλισμένη (βλ. επίσης Καν. 8.1.1.2).

8.1.3.1 Όταν η γραπτή ενημέρωση σταδίου απαιτεί το όπλο και ο σχετικός εξοπλισμός του αγωνιζόμενου να τοποθετούνται πάνω σε τραπέζι ή άλλη επιφάνεια πριν το Σήμα Εκκίνησης, αυτά θα πρέπει να τοποθετούνται όπως αναφέρεται στην γραπτή ενημέρωση σταδίου. Εκτός από εξαρτήματα στερεωμένα ήδη πάνω τους (π.χ. βάση συγκράτησης αντίχειρα, μοχλό όπλισης κλείστρου, προστατευτικό πατάκι κλπ.), αλλά αντικείμενα δεν πρέπει να χρησιμοποιούνται για την τεχνητή ανύψωσή τους (βλ. επίσης Καν. 5.1.8).

8.1.4 Εκτός και αν συμμορφώνεται στις απαιτήσεις Κατηγορίας (βλ. Παρ. D), ο αγωνιζόμενος δεν πρέπει να περιορίζεται στον αριθμό των φυσιγγίων που θα γεμίσει ή θα επαναγεμίσει στο όπλο. Οι γραπτές ενημερώσεις σταδίου μπορούν μόνο να ορίσουν πότε θα γεμίζει το όπλο ή πότε απαιτούνται υποχρεωτικές επαναγεμίσεις, όπου αυτό επιτρέπεται σύμφωνα με το Καν. 1.1.5.2.

8.1.5 Σχετικά με τα όπλα χειρός που χρησιμοποιούνται σε αγώνες IPSC, εφαρμόζονται οι κάτωθι ορισμοί:

8.1.5.1 “Μονής Ενέργειας” σημαίνει ότι η ενεργοποίηση της σκανδάλης προκαλεί ένα μόνο αποτέλεσμα (δηλ. η σφύρα ή ο επικρουστήρας πέφτουν).

8.1.5.2 “Διπλής Ενέργειας” σημαίνει ότι η ενεργοποίηση της σκανδάλης προκαλεί περισσότερα από ένα αποτελέσματα (δηλ. η σφύρα ή ο επικρουστήρας σηκώνεται ή οπισθοχωρεί και μετά πέφτει).

8.1.5.3 “Επιλεκτικής Ενέργειας” σημαίνει ότι το όπλο μπορεί να λειτουργήσει είτε ως “Μονής Ενέργειας”, είτε ως “Διπλής Ενέργειας”.

8.2 Κατάσταση Ετοιμότητα Αγωνιζόμενου

Προσδιορίζει πότε, υπό την άμεση εντολή και επίβλεψη του Κριτή:

- 8.2.1 Το όπλο επέρχεται σε κατάσταση ετοιμότητας όπως ορίζεται στην γραπτή ενημέρωση σταδίου και είναι σε συμμόρφωση με τις απαιτήσεις της σχετικής Κατηγορίας.
- 8.2.2 Ο αγωνιζόμενος λαμβάνει την θέση εκκίνησης όπως ορίζεται στην γραπτή ενημέρωση σταδίου. Εκτός εάν ορίζεται διαφορετικά, ο αγωνιζόμενος πρέπει να στέκεται σε όρθια θέση, πρόσωπο προς το βάθος του πεδίου, με τα χέρια χαλαρά στο πλάι (βλ. Παρ. Ε2). Αγωνιζόμενος που ξεκινά ή ολοκληρώνει την διαδρομή βολής ενώ ήταν σε λανθασμένη θέση και/ή στάση εκκίνησης, μπορεί να του ζητηθεί από οποιοδήποτε μέλος της Διοίκησης Αγώνα να επανεκτελέσει την διαδρομή βολής.
- 8.2.3 Μια διαδρομή βολής δεν πρέπει ποτέ να απαιτεί ή να επιτρέπει σε αγωνιζόμενο να αγγίζει ή να κρατά όπλο, συσκευή γέμισης ή πυρομαχικά μετά την εντολή “Σήμα Ανάμενε” και πριν το “Σήμα Εκκίνησης” (εκτός της αναπόφευκτης επαφής με τους βραχίονες).
- 8.2.4 Μια διαδρομή βολής δεν πρέπει ποτέ να απαιτεί ο αγωνιζόμενος να τραβήξει το όπλο από την θήκη με το αδύναμο χέρι.
- 8.2.5 Μια διαδρομή βολής δεν πρέπει ποτέ να απαιτεί ο αγωνιζόμενος να επανατοποθετήσει το όπλο στη θήκη μετά το Σήμα Εκκίνησης. Όμως, ο αγωνιζόμενος μπορεί να επανατοποθετήσει το όπλο στη θήκη, υπό την προϋπόθεση ότι αυτό γίνεται με ασφάλεια και το όπλο είναι είτε άδειο ή σε κατάσταση ετοιμότητας όπως ορίζεται στο Κεφ. 8.1. Οι παραβάσεις υπόκεινται σε αποβολή (βλ. Καν. 10.5.11).

8.3 Επικοινωνία Πεδίου

Οι εγκεκριμένες εντολές πεδίου και η σειρά τους έχουν ως ακολούθως:

- 8.3.1 “Γέμισε, Όπλισε και Ετοιμάσου” (Load and Make Ready) (ή “Ετοιμάσου” (Make Ready) για εκκίνηση με άδειο όπλο) - Η εντολή αυτή σηματοδοτεί την έναρξη της “Διαδρομής Βολής”. Κάτω από την άμεση επίβλεψη του Κριτή, ο αγωνιζόμενος πρέπει να στραφεί προς το βάθος του πεδίου ή προς ασφαλή κατεύθυνση που θα υποδειχθεί από τον Κριτή, θα τοποθετήσει τα προστατευτικά ματιών και ακοής, και θα φέρει το όπλο στην κατάσταση ετοιμότητας που ορίζεται στην γραπτή ενημέρωση σταδίου. Στη συνέχεια ο αγωνιζόμενος θα λάβει την απαιτούμενη στάση και θέση εκκίνησης. Στο σημείο αυτό ο Κριτής θα συνεχίσει.
 - 8.3.1.1 Από την στιγμή που δόθηκε η κατάλληλη εντολή, ο αγωνιζόμενος δεν πρέπει να μετακινηθεί από την θέση εκκίνησης πριν το “Σήμα Εκκίνησης” χωρίς την προηγούμενη έγκριση και την άμεση επιτήρηση του Κριτή. Η παράβαση θα έχει ως αποτέλεσμα μία προειδοποίηση την πρώτη φορά και μπορεί να επιφέρει την επιβολή του Καν. 10.6.1 σε επανάληψη της παράβασης στον ίδιο αγώνα.
- 8.3.2 “Είσαι Έτοιμος;” (Are You Ready?) - Η έλλειψη οποιασδήποτε αρνητικής απάντησης εκ μέρους του αγωνιζόμενου σημαίνει ότι έχει κατανοήσει πλήρως τις απαιτήσεις της διαδρομής βολής και είναι έτοιμος να συνεχίσει. Εάν ο αγωνιζόμενος δεν είναι έτοιμος σε αυτή την εντολή, πρέπει να δηλώσει “Δεν είμαι έτοιμος” (Not Ready). Όταν ο αγωνιζόμενος είναι έτοιμος θα πρέπει να λαμβάνει την απαιτούμενη θέση εκκίνησης, για να επιδείξει την ετοιμότητά του προς τον Κριτή.
- 8.3.3 “Σήμα Ανάμενε” (Standby) - Η εντολή αυτή θα πρέπει να ακολουθηθεί από το σήμα εκκίνησης σε χρόνο από 1 μέχρι 4 δευτερόλεπτα (βλ. επίσης Καν. 10.2.6).
- 8.3.4 “Σήμα Εκκίνησης” (Start Signal) - Το σήμα για τον αγωνιζόμενο να αρχίσει την προσπάθειά του στην διαδρομή βολής. Εάν ο αγωνιζόμενος για οποιονδήποτε λόγο δεν αντιδράσει στο σήμα εκκίνησης, ο Κριτής θα επιβεβαιώσει ότι ο αγωνιζόμενος είναι έτοιμος να αρχίσει την προσπάθεια στη διαδρομή βολής και θα επαναλάβει τις εντολές πεδίου από το σημείο “Είσαι Έτοιμος;” (Are You Ready?).
 - 8.3.4.1 Στην περίπτωση που ο αγωνιζόμενος αρχίσει από λάθος να βάλει πρόωρα (“λάθος εκκίνηση” (false start)), ο Κριτής πρέπει, το δυνατόν συντομότερο, να σταματήσει τον αγωνιζόμενο και να τον ξεκινήσει ξανά μόλις η διαδρομή βολής αποκατασταθεί.
 - 8.3.4.2 Αγωνιζόμενος που θα αντιδράσει σε Σήμα Εκκίνησης αλλά, για οποιονδήποτε λόγο, δεν συνεχίσει την προσπάθεια εκτέλεσης διαδρομής βολής και αποτυγχάνει να καταγράψει επίσημο χρόνο στην επίσημη συσκευή καταγραφής χρόνου που χειρίζεται ο Κριτής, θα λαμβάνει μηδενικό χρόνο και μηδενική βαθμολογία για αυτό το στάδιο.

- 8.3.5 “Στοπ” (Stop) - Οποιοσδήποτε από τους Κριτές ενός σταδίου μπορεί να δώσει την εντολή αυτή οποτεδήποτε κατά την διάρκεια εκτέλεσης της διαδρομής από αγωνιζόμενο. Ο αγωνιζόμενος πρέπει αμέσως να σταματήσει να βάλλει, να σταματήσει κάθε κίνηση και να αναμένει περαιτέρω οδηγίες από τον Κριτή.
- 8.3.5.1 Όταν δύο ή περισσότερες διαδρομές βολής μοιράζονται το ίδιο πεδίο, τα μέλη της Διοίκησης Αγώνα μπορούν να εκφωνούν άλλες ενδιάμεσες εντολές μετά την ολοκλήρωση της πρώτης διαδρομής βολής, προκειμένου να προετοιμάσουν τον αγωνιζόμενο για την δεύτερη και επόμενες διαδρομές βολής (π.χ. “Επαναγέμισε εάν χρειάζεται”). Οι ενδιάμεσες αυτές εντολές πρέπει να ορίζονται καθαρά στην γραπτή ενημέρωση σταδίου.
- 8.3.6 “Εάν Τελείωσες, Απογέμισε και Δείξε Όπλο Καθαρό” (If You Are Finished, Unload and Show Clear) - Εάν ο αγωνιζόμενος έχει ολοκληρώσει τις βολές, πρέπει να κατεβάσει το όπλο του και να το παρουσιάσει για έλεγχο από τον Κριτή, με την κάνη στραμμένη προς το βάθος του πεδίου, την γεμιστήρα αφαιρεμένη, το κλείστρο κλειδωμένο ή κρατημένο ανοιχτό και την θαλάμη άδεια. Τα περίστροφα πρέπει να παρουσιάζονται με το βυκίο ανοικτό και άδειο.
- 8.3.7 “Εάν το Όπλο είναι Καθαρό, Σφύρα Κατέβασε, Όπλο στη Θήκη” (If Clear, Hammer Down, Holster) - Μετά την εντολή αυτή, ο αγωνιζόμενος δεν επιτρέπεται να συνεχίσει να βάλλει. (βλ. Καν. 10.6.1). Συνεχίζοντας να κρατάει το όπλο στραμμένο με ασφάλεια προς το βάθος του πεδίου, ο αγωνιζόμενος πρέπει να κάνει έναν τελικό έλεγχο ασφαλείας ως ακολούθως:
- 8.3.7.1 Αυτογεμιά – απελευθερώνει το κλείστρο και τραβάει την σκανδάλη (χωρίς να αγγίζει την σφύρα ή τον μοχλό απόπλισης, εάν υπάρχει). Αν το όπλο έχει μηχανισμό που απαιτεί την ύπαρξη γεμιστήρας για να τραβήξει την σκανδάλη, ο αγωνιζόμενος πρέπει, με την εκφώνηση της παραπάνω εντολής, να ενημερώσει τον Κριτή, ο οποίος θα κατευθύνει και θα επιβλέψει την χρήση, και στη συνέχεια την αφαίρεση, όποιας άδειας γεμιστήρας χρησιμοποιηθεί για αυτή τη διαδικασία.
- 8.3.7.2 Περίστροφα - κλείσιμο του άδειου βυκίου (χωρίς να αγγίζει την σφύρα, εάν υπάρχει).
- 8.3.7.3 Εάν το όπλο αποδειχθεί άδειο, ο αγωνιζόμενος πρέπει να το τοποθετήσει στην θήκη. Από την στιγμή που τα χέρια του αγωνιζόμενου απομακρυνθούν από το όπλο που είναι στη θήκη, η διαδρομή βολής θεωρείται ότι έχει τελειώσει.
- 8.3.7.4 Εάν το όπλο δεν αποδειχθεί άδειο, ο Κριτής θα επαναλάβει τις εντολές από τον Καν. 8.3.6 (βλ. επίσης Καν. 10.4.3).
- 8.3.8 “Πεδίο Ελεύθερο” (Range Is Clear) – Οι αγωνιζόμενοι ή τα μέλη της Διοίκησης Αγώνα δεν πρέπει να κινηθούν μπροστά, ή μακριά, από την γραμμή πυρός ή την τελική θέση βολής, μέχρι να γίνει αυτή η ανακοίνωση από τον Κριτή. Από την στιγμή που θα γίνει η ανακοίνωση, τα μέλη της Διοίκησης Αγώνα και οι αγωνιζόμενοι μπορούν να κινηθούν μπροστά για να βαθμολογήσουν, αποκαταστήσουν στόχους κ.λπ.
- 8.3.9 Αγωνιζόμενος με σοβαρή αναπηρία ακοής μπορεί, μετά από έγκριση του Αγωνάρχη, να δικαιούται οι παραπάνω προφορικές Επικοινωνίες Πεδίου να συμπληρώνονται από οπτικά σήματα και/ή σήματα επαφής.
- 8.3.9.1 Τα προτεινόμενα σήματα επαφής είναι κτυπήματα στον ώμο της αδύναμης πλευράς του αγωνιζόμενου χρησιμοποιώντας πρωτόκολλο αντίστροφης μέτρησης, δηλαδή 3 κτυπήματα για “Είσαι Έτοιμος”, 2 κτυπήματα για “Σήμα Ανάμενε” και 1 κτύπημα ταυτόχρονα με το “Σήμα Εκκίνησης”.
- 8.3.9.2 Αγωνιζόμενοι που επιθυμούν να χρησιμοποιήσουν δική τους ηλεκτρονική συσκευή ή άλλη συσκευή πρέπει πρώτα να την προσκομίσουν για έλεγχο και έγκριση από τον Αγωνάρχη πριν χρησιμοποιηθεί.
- 8.3.10 Δεν υπάρχουν προκαθορισμένες επικοινωνίες πεδίου για τον σταθμό ταχογράφου ή για τον έλεγχο συμμόρφωσης εξοπλισμού (ο οποίος μπορεί να διεξαχθεί μακριά από το πεδίο). Οι αγωνιζόμενοι δεν πρέπει να χειρίζονται τα όπλα τους, ή να αφαιρούν τις σημαίες ασφαλείας από τα μακρύκανα όπλα, ανάλογα την περίπτωση, μέχρι ο εξεταστής να ζητήσει να του δοθούν, ακολουθώντας τις οδηγίες του. Παραβάσεις υπόκεινται στον Καν. 10.5.1.

8.4 Γέμιση, Επαναγέμιση ή Απογέμιση κατά την Εκτέλεσης Διαδρομής Βολής

8.4.1 Κατά την γέμιση, επαναγέμιση ή απογέμιση στην διάρκεια εκτέλεσης μιας διαδρομής βολής, τα δάχτυλα του αγωνιζόμενου πρέπει να είναι εμφανώς έξω από τον υποφυλακτήρα της σκανδάλης εκτός όπου ρητά επιτρέπεται (βλ. Καν. 8.1.2.5 και 8.3.7.1), και το όπλο πρέπει να είναι στραμμένο σε ασφαλή κατεύθυνση προς το βάθος του πεδίου, ή προς άλλη ασφαλή κατεύθυνση που έχει εγκρίνει ο Κριτής (βλ. Καν. 10.5.1 και 10.5.2).

8.5. Μετακίνηση

8.5.1 Με την εξαίρεση της περίπτωσης που ο αγωνιζόμενος στοχεύει ή βάλλει κατά στόχων, όλες οι μετακινήσεις πρέπει να γίνονται με τα δάχτυλα εμφανώς έξω από τον υποφυλακτήρα της σκανδάλης και η εξωτερική ασφάλεια συνιστάται να εφαρμόζεται. Το όπλο πρέπει να είναι στραμμένο σε ασφαλή κατεύθυνση. "Μετακίνηση" ορίζεται οποιαδήποτε από τις ακόλουθες ενέργειες:

8.5.1.1 Περισσότερα από ένα βήμα προς οποιαδήποτε κατεύθυνση.

8.5.1.2 Αλλαγή σκοπευτικής στάσης (π.χ. από όρθιος σε γονυπετώ, από καθισμένος σε όρθιος κ.λπ.).

8.6 Βοήθεια ή Παρέμβαση

8.6.1 Δεν θα δίδεται καμία βοήθεια οποιουδήποτε είδους στον αγωνιζόμενο κατά την διάρκεια εκτέλεσης διαδρομής βολής, εκτός από προειδοποιήσεις ασφαλείας που οποιοσδήποτε Κριτής του σταδίου μπορεί να δώσει οποτεδήποτε. Αυτές οι προειδοποιήσεις δεν αποτελούν λόγο να δοθεί επανεκτέλεση διαδρομής βολής στον αγωνιζόμενο.

8.6.1.1 Αγωνιζόμενοι που περιορίζονται σε αναπηρικά καρότσια ή παρόμοιες συσκευές, μπορούν να τύχουν ειδικής εξαίρεσης από τον Αγωνάρχη σε θέματα βοήθειας για την κίνησή τους. Όμως, τα οριζόμενα στον Καν. 10.2.10 μπορεί ακόμη και τότε να έχουν εφαρμογή, κατά την διακριτική ευχέρεια του Αγωνάρχη.

8.6.2 Κάθε άτομο που παρέχει βοήθεια σε αγωνιζόμενο κατά την διάρκεια εκτέλεσης διαδρομής βολής χωρίς την προηγούμενη έγκριση του Κριτή (και ο αγωνιζόμενος που λαμβάνει τέτοια βοήθεια) μπορεί, κατά την διακριτική ευχέρεια του Κριτή, να λάβει μία διαδικαστική ποινή για αυτό το στάδιο και/ή να υπόκειται στα όσα ορίζονται στο Κεφ. 10.6.

8.6.3 Κάθε άτομο που προφορικά ή αλλιώς παρεμβαίνει ή παρεμποδίζει τον αγωνιζόμενο κατά την διάρκεια εκτέλεσης διαδρομής βολής θα υπόκειται σε όσα ορίζονται στο Κεφ. 10.6. Αν ο Κριτής πιστεύει ότι η παρέμβαση επηρέασε σημαντικά τον αγωνιζόμενο, πρέπει να αναφέρει το γεγονός στον Αγωνάρχη, που δικαιούται, στην διακριτική του ευχέρεια, να προσφέρει στον επηρεαζόμενο αγωνιζόμενο την δυνατότητα να επανεκτελέσει την διαδρομή βολής.

8.6.4 Στην περίπτωση που μη ηθελημένη επαφή με τον Κριτή ή άλλη εξωτερική επίδραση έχει επηρεάσει τον αγωνιζόμενο κατά την διάρκεια εκτέλεσης διαδρομής βολής, ο Κριτής μπορεί να προσφέρει στον αγωνιζόμενο την δυνατότητα να επανεκτελέσει την διαδρομή βολής. Ο αγωνιζόμενος πρέπει να δεχθεί ή να απορρίψει την προσφορά πριν δει είτε τον χρόνο είτε την βαθμολογία της αρχικής προσπάθειας. Όμως, αν ο αγωνιζόμενος παραβιάσει κανόνα ασφαλείας κατά την διάρκεια οποιασδήποτε τέτοιας επίδρασης, τα προβλεπόμενα στα Κεφ. 10.4 και 10.5 μπορεί να έχουν εφαρμογή.

8.7 Δοκιμαστική Στόχευση (Sight Picture), Ξηρά Βολή (Dry Firing) και Επιθεώρηση Σταδίου (Course Inspection)

8.7.1 Δεν επιτρέπεται στους αγωνιζόμενους να στοχεύουν δοκιμαστικά και/ή να κάνουν ξηρά βολή πριν το σήμα έναρξης. Η παράβαση θα έχει ως αποτέλεσμα μία προειδοποίηση την πρώτη φορά και μία διαδικαστική ποινή για κάθε επόμενη φορά στον ίδιο αγώνα. Οι αγωνιζόμενοι μπορούν, ενώ έχουν το όπλο στραμμένο απευθείας στο έδαφος μπροστά τους, να ρυθμίσουν ηλεκτρονικά σκοπευτικά.

8.7.2 Απαγορεύεται στους αγωνιζόμενους να χρησιμοποιούν οποιαδήποτε σκοπευτικά βοηθήματα (π.χ. ολόκληρο ή τμήμα απομίμησης όπλου, οποιοδήποτε τμήμα αληθινού όπλου, συμπεριλαμβανομένων και των παρελκόμενων τους κ.λπ.), εκτός από τα ίδια τους τα χέρια, όταν διεξάγουν την επιθεώρηση της διαδρομής βολής (walkthrough). Οι παραβάσεις θα επισύρουν μία διαδικαστική ποινή κάθε φορά (βλ. επίσης Καν. 10.5.1).

8.7.3 Κανένα άτομο δεν επιτρέπεται να εισέλθει ή να κινηθεί μέσα σε μία διαδρομή βολής χωρίς την προηγούμενη άδεια από τον Κριτή υπεύθυνο για αυτήν την διαδρομής βολής ή τον Αγωνάρχη. Οι παραβάσεις θα επισύρουν μία προειδοποίηση την πρώτη φορά, αλλά οι επόμενες παραβάσεις μπορεί να υπόκεινται στα προβλεπόμενα του Κεφ. 10.6.

ΚΕΦΑΛΑΙΟ 9: Βαθμολογία

9.1 Γενικοί Κανονισμοί

- 9.1.1 Πλησίασμα Στόχων – Κατά την διάρκεια της διαδικασίας βαθμολόγησης, οι αγωνιζόμενοι ή ο εκπρόσωπός τους δεν πρέπει να πλησιάζουν οποιοδήποτε στόχο σε απόσταση λιγότερη του 1 μέτρου χωρίς την έγκριση του Κριτή. Η παράβαση θα έχει ως αποτέλεσμα μία προειδοποίηση την πρώτη φορά αλλά ο αγωνιζόμενος ή ο εκπρόσωπός τους μπορεί, στην διακριτική ευχέρεια του Κριτή, να δεχθούν μία διαδικαστική ποινή σε περίπτωση επανάληψης του περιστατικού στον ίδιο αγώνα.
- 9.1.2 Άγγιγμα Στόχων – Κατά την διάρκεια της διαδικασίας βαθμολόγησης, οι αγωνιζόμενοι ή ο εκπρόσωπός τους δεν πρέπει να αγγίζουν, μετρούν μέγεθος τρύπας ή με άλλο τρόπο παρεμβαίνουν σε οποιοδήποτε στόχο χωρίς την έγκριση του Κριτή. Εάν ο Κριτής θεωρήσει ότι ο αγωνιζόμενος ή ο εκπρόσωπός του έχει επηρεάσει στην διαδικασία βαθμολόγησης λόγω κάποιας τέτοιας παρέμβασης, ο Κριτής έχει δικαίωμα:
- 9.1.2.1 Να βαθμολογήσει τον στόχο που επηρεάστηκε ως στόχο χωρίς επιτυχίες; ή
- 9.1.2.2 Να υπολογίσει ποινές σε όσους στόχους ποινής επηρεάστηκαν.
- 9.1.3 Πρώρα Αποκατασταθέντες Στόχοι – Εάν ένας στόχος αποκατασταθεί πρώρα, με αποτέλεσμα να μην μπορεί να προσδιορισθεί η ακριβής βαθμολογία, ο Κριτής πρέπει να διατάξει τον αγωνιζόμενο να επανεκτελέσει την διαδρομή βολής.
- 9.1.4 Μη Αποκατασταθέντες Στόχοι – Εάν, μετά την ολοκλήρωση της διαδρομής βολής από προηγούμενο αγωνιζόμενο, διαπιστωθεί ότι ένας ή περισσότεροι στόχοι δεν έχουν αποκατασταθεί για τον αγωνιζόμενο που βαθμολογείται, ο Κριτής πρέπει να αποφασίσει εάν μπορεί ή όχι να προσδιορισθεί η ακριβής βαθμολογία. Εάν υπάρχουν περισσότερες βολές ή αμφισβητήσιμες βολές ποινής και δεν είναι ξεκάθαρο ποιες βολές έγιναν από τον αγωνιζόμενο που βαθμολογείται, πρέπει να διαταχθεί ο αγωνιζόμενος να επανεκτελέσει την διαδρομή βολής.
- 9.1.4.1 Στην περίπτωση που κολλητικά που έχουν κολληθεί σε έναν αποκαταστημένο στόχο, αποκολληθούν τυχαία από άνεμο, αέρια κάνης ή για κάποιο άλλο λόγο, και δεν είναι προφανές στον Κριτή ποιες βολές έγιναν από τον αγωνιζόμενο που βαθμολογείται, θα απαιτηθεί από τον αγωνιζόμενο να επανεκτελέσει την διαδρομή βολής.
- 9.1.4.2 Αγωνιζόμενος που θα διστάσει ή θα σταματήσει μόνος του κατά την διάρκεια εκτέλεσης διαδρομής βολής, πιστεύοντας ότι ένας ή περισσότεροι στόχοι δεν έχουν αποκατασταθεί ή επαναφερθεί, δεν δικαιούται να επανεκτελέσει την διαδρομή βολής.
- 9.1.5 Αδιαπέραστοι (Impenetrable) – Η ζώνη βαθμολόγησης όλων των στόχων βαθμολογίας και ποινής της IPSC θεωρείται ότι είναι αδιαπέραστη. Εάν:
- 9.1.5.1 Το βλήμα τρυπήσει με όλη του την διάμετρο την ζώνη βαθμολόγησης ενός χάρτινου στόχου και συνεχίσει και τρυπήσει την ζώνη βαθμολόγησης ενός άλλου χάρτινου στόχου, η βολή στον επόμενο χάρτινο στόχο δεν θα υπολογίζεται για βαθμολογία ή ποινή, αντίστοιχα.
- 9.1.5.2 Το βλήμα τρυπήσει με όλη του την διάμετρο την ζώνη βαθμολόγησης ενός χάρτινου στόχου και συνεχίσει και χτυπήσει ή ρίξει κάτω έναν μεταλλικό στόχο, θα θεωρείται ως βλάβη εξοπλισμού πεδίου. Θα απαιτηθεί από τον αγωνιζόμενο να επανεκτελέσει την διαδρομή βολής, αφού αυτή αποκατασταθεί.
- 9.1.5.3 Το βλήμα τρυπήσει μερικώς την ζώνη βαθμολόγησης ενός χάρτινου στόχου ή ενός μεταλλικού στόχου και συνεχίσει και τρυπήσει την ζώνη βαθμολόγησης ενός άλλου χάρτινου στόχου, η βολή στον επόμενο χάρτινο στόχο θα υπολογίζεται επίσης για βαθμολογία ή ποινή, αντίστοιχα.
- 9.1.5.4 Το βλήμα τρυπήσει μερικώς την ζώνη βαθμολόγησης ενός χάρτινου στόχου ή ενός μεταλλικού στόχου και συνεχίσει και ρίξει κάτω (ή χτυπήσει την ζώνη βαθμολόγησης) ενός άλλου μεταλλικού στόχου, ο πεσμένος (ή χτυπημένος) επόμενος μεταλλικός στόχος θα υπολογίζεται επίσης για βαθμολογία ή ποινή, αντίστοιχα.
- 9.1.6 Αδιαπέραστο Κάλυμμα (Hard Cover) - Εκτός της περίπτωσης που ειδικά περιγράφεται ως “διαπερατό κάλυμμα” (soft cover) (βλ. Καν. 4.1.4.2) στην γραπτή ενημέρωση σταδίου, όλες οι κατασκευές, τοίχοι, φράγματα, καλύμματα και άλλα εμπόδια θεωρούνται ως αδιαπέραστο κάλυμμα. Εάν:

- 9.1.6.1 Το βλήμα τρυπήσει με όλη του την διάμετρο το αδιαπέραστο κάλυμμα, και συνεχίσει και τρυπήσει οποιονδήποτε στόχο βαθμολογίας ή ποινής, η βολή δεν θα υπολογίζεται για βαθμολογία ή ποινή, αντίστοιχα. Αν δεν μπορεί να διαπιστωθεί ποια τρύπα(ες) σε στόχο βαθμολογίας ή σε στόχο ποινής είναι αποτέλεσμα βολών που πέρασαν μέσα από αδιαπέραστο κάλυμμα, ο στόχος βαθμολογίας ή ο στόχος ποινής θα βαθμολογηθεί αγνοώντας τον αντίστοιχο αριθμό βολών με την υψηλότερη βαθμολογία.
- 9.1.6.2 Το βλήμα τρυπήσει με όλη του την διάμετρο το αδιαπέραστο κάλυμμα, και συνεχίσει και χτυπήσει ή ρίξει κάτω έναν μεταλλικό στόχο, αυτό θα θεωρείται ως βλάβη εξοπλισμού πεδίου (βλ. Καν. 4.6.1). Θα απαιτηθεί από τον αγωνιζόμενο να επανεκτελέσει την διαδρομή βολής , αφού αυτή αποκατασταθεί.
- 9.1.6.3 Το βλήμα τρυπήσει μερικώς το αδιαπέραστο κάλυμμα, και συνεχίσει και τρυπήσει την ζώνη βαθμολόγησης ενός χάρτινου στόχου, η βολή σε αυτόν τον χάρτινο στόχο θα υπολογίζεται για βαθμολογία ή ποινή, αντίστοιχα.
- 9.1.6.4 Το βλήμα τρυπήσει μερικώς το αδιαπέραστο κάλυμμα, και συνεχίσει και ρίξει κάτω έναν μεταλλικό στόχο, ο πεσμένος μεταλλικός στόχος θα υπολογίζεται για βαθμολογία. Εάν το βλήμα τρυπήσει μερικώς το αδιαπέραστο κάλυμμα, και συνεχίσει και ρίξει κάτω ή χτυπήσει έναν μεταλλικό στόχο ποινής, ο πεσμένος ή χτυπημένος στόχος ποινής θα επιφέρει ποινή.
- 9.1.7 Ξύλινοι Ορθοστάτες Στόχων (Target Sticks) - Δεν είναι ούτε Αδιαπέραστο Κάλυμμα ούτε Διαπερατό Κάλυμμα. Βολές που πέρασαν είτε με όλη την διάμετρο του βλήματος είτε μερικώς μέσα από τους ορθοστάτες και οι οποίες χτύπησαν χάρτινο ή μεταλλικό στόχο, θα υπολογίζονται για βαθμολογία ή ποινή, αντίστοιχα.

9.2 Μέθοδος Βαθμολογίας

- 9.2.1 "Comstock" – Απεριόριστος χρόνος που σταματά με την τελευταία βολή, απεριόριστος αριθμός βολών, οριζόμενος αριθμός βολών ανά στόχο που υπολογίζονται για βαθμολογία.
- 9.2.1.1 Η βαθμολογία του αγωνιζόμενου υπολογίζεται αθροίζοντας τους βαθμούς από τις καλύτερες σε αξία βολές, μέχρι τον οριζόμενο αριθμό βολών ανά στόχο, αφαιρώντας ποινές και διαιρώντας με τον συνολικό χρόνο (που καταγράφεται μέχρι δύο δεκαδικά ψηφία) που χρειάστηκε ο αγωνιζόμενος για να ολοκληρώσει την διαδρομή βολής, για να καταλήξουμε σε έναν "συντελεστή επιτυχίας" (hit factor). Τα συνολικά αποτελέσματα του σταδίου διαμορφώνονται με τον αγωνιζόμενο με τον υψηλότερο συντελεστή επιτυχίας να λαμβάνει το μέγιστο των διαθέσιμων βαθμών της διαδρομής βολής, και με όλους τους άλλους αγωνιζόμενους να κατατάσσονται σχετικά κάτω από τον νικητή του σταδίου.
- 9.2.2 Τα αποτελέσματα του σταδίου πρέπει να κατατάσσουν τους αγωνιζόμενους της ίδιας Κατηγορίας κατά φθίνουσα σειρά των βαθμών σταδίου που πέτυχαν, υπολογισμένοι μέχρι 4 δεκαδικά ψηφία.
- 9.2.3 Τα αποτελέσματα του αγώνα πρέπει να κατατάσσουν τους αγωνιζόμενους της ίδιας Κατηγορίας κατά φθίνουσα σειρά των συνολικά συγκεντρωθέντων βαθμών σταδίου που πέτυχαν, υπολογισμένοι μέχρι 4 δεκαδικά ψηφία.

9.3 Ισοβαθμία

- 9.3.1 Εάν, κατά την γνώμη του Διευθυντή Αγώνα, μία ισοβαθμία στα αποτελέσματα του αγώνα πρέπει να επιλυθεί, οι εμπλεκόμενοι αγωνιζόμενοι πρέπει να αγωνισθούν σε μία ή περισσότερες διαδρομές βολής, τις οποίες θα υποδείξει ή θα δημιουργήσει ο Διευθυντής Αγώνα, μέχρι να επιλυθεί η ισοβαθμία. Το αποτέλεσμα αυτό θα χρησιμοποιηθεί μόνο για να προσδιορίσει την τελική κατάταξη των εμπλεκομένων αγωνιζόμενων και οι αρχικοί βαθμοί του αγώνα θα παραμείνουν αμετάβλητοι. Οι ισοβαθμίες δεν πρέπει ποτέ να επιλύονται από τύχη (π.χ. κλήρωση).

9.4 Αξίες Βαθμών Στόχων και Ποινών

- 9.4.1 Βολές στους στόχους βαθμολογίας και στόχους ποινής της IPSC θα βαθμολογούνται σύμφωνα με τις αξίες που εγκρίνονται από την Συνέλευση της IPSC. (βλ. Παρ. Β και C και παρακάτω).
- 9.4.2 Κάθε βολή ορατή στην ζώνη βαθμολόγησης ενός χάρτινου στόχου ποινής θα λαμβάνει ποινή -10 βαθμούς, μέχρι το μέγιστο των 2 βολών ανά στόχο ποινής.

- 9.4.3 Κάθε βολή ορατή στην ζώνη βαθμολόγησης ενός μεταλλικού στόχου ποινής θα λαμβάνει ποινή -10 βαθμούς, μέχρι το μέγιστο των 2 βολών ανά στόχο ποινής, ανεξάρτητα του εάν είναι σχεδιασμένος να πέφτει ή όχι.
- 9.4.4 Κάθε αστοχία (miss) θα λαμβάνει ποινή -10 βαθμούς, εκτός της περίπτωσης των εξαφανιζόμενων στόχων (βλ. Καν. 9.9.2).

9.5 Διαδικασία Βαθμολογίας Στόχων

- 9.5.1 Εκτός εάν ορίζεται διαφορετικά στην γραπτή ενημέρωση σταδίου, οι χάρτινοι στόχοι βαθμολογίας πρέπει να βάλονται με ελάχιστο μία βολή ο καθένας, με τις δύο καλύτερες βολές να βαθμολογούνται. Οι μεταλλικοί στόχοι βαθμολογίας πρέπει να βάλονται με ελάχιστο μία βολή ο καθένας και πρέπει να πέσουν για να βαθμολογηθούν.
- 9.5.2 Εάν η διάμετρος του βλήματος μιας βολής σε στόχο βαθμολογίας αγγίζει την διαχωριστική γραμμή μεταξύ δύο ζωνών βαθμολογίας, ή την γραμμή που διαχωρίζει το μη βαθμολογήσιμο περιθώριο από την περιοχή βαθμολογίας, ή εάν διασχίζει περισσότερες ζώνες βαθμολογίας, θα βαθμολογείται με την αξία της υψηλότερης ζώνης.
- 9.5.3 Εάν η διάμετρος του βλήματος αγγίζει ταυτόχρονα την ζώνη βαθμολογίας επικαλυπτόμενων στόχων βαθμολογίας και/ή στόχων ποινής, θα λάβει όλους τους σχετικούς βαθμούς και όλες τις σχετικές ποινές.
- 9.5.4 Ακτινωτά σκισίματα που εκτείνονται προς τα έξω από την διάμετρο της τρύπας που δημιούργησε το βλήμα δεν θα υπολογίζονται για βαθμούς ή ποινές.
- 9.5.4.1 Υπερμεγέθεις τρύπες που ξεπερνούν την διάμετρο του βλήματος του αγωνιζόμενου, δεν θα υπολογίζονται για βαθμολογία ή ποινή, εκτός εάν υπάρχουν οφθαλμοφανή στοιχεία στην τρύπα (π.χ. μαυρίσματα, γραμμές ή "στεφάνη" κ.λπ.), ώστε να αποκλείεται η υποψία ότι η τρύπα έγινε από εξοστρακισμό ή θραύσματα.
- 9.5.5 Η ελάχιστη συνολική βαθμολογία για ένα στάδιο θα είναι μηδέν.
- 9.5.6 Αγωνιζόμενος που δεν στοχεύσει προς την εμπρόσθια όψη κάθε στόχου βαθμολογίας σε μία διαδρομή βολής με τουλάχιστον μία βολή, θα λαμβάνει μία διαδικαστική ποινή ανά στόχο για την παράλειψη προσβολής του, καθώς επίσης και τις αντιστοιχούσες ποινές για αστοχία (βλ. Καν. 10.2.7).
- 9.5.7 Βολές ορατές σε χάρτινο στόχο βαθμολογίας ή στόχο ποινής, που είναι αποτέλεσμα βολών που βλήθηκαν προς την οπίσθια όψη αυτού ή άλλου χάρτινου στόχου βαθμολογίας ή ποινής, και/ή βολές που δεν δημιούργησαν εμφανή τρύπα στην εμπρόσθια όψη χάρτινου στόχου βαθμολογίας ή ποινής, δεν θα επιφέρουν βαθμολογία ή ποινή, αντίστοιχα.

9.6 Επαλήθευση Βαθμολογίας και Αμφισβήτηση

- 9.6.1 Μετά την δήλωση του Κριτή "Πεδίο Ελεύθερο", θα επιτραπεί στον αγωνιζόμενο ή στον εκπρόσωπό του να συνοδεύσει τον υπεύθυνο για την βαθμολόγηση Κριτή, ώστε να επαληθεύσει την βαθμολογία.
- 9.6.2 Το μέλος της Διοίκησης Αγώνα που είναι υπεύθυνο για μία διαδρομή βολής μπορεί να ορίσει ότι η διαδικασία βαθμολόγησης θα αρχίζει ενώ ο αγωνιζόμενος ακόμη εκτελεί την διαδρομή βολής. Στις περιπτώσεις αυτές, ο εκπρόσωπος του αγωνιζόμενου πρέπει να έχει δικαίωμα να συνοδεύσει τον υπεύθυνο για την βαθμολόγηση Κριτή προκειμένου να επαληθεύσει την βαθμολογία. Οι αγωνιζόμενοι θα πρέπει να ενημερώνονται για την διαδικασία αυτή κατά την διάρκεια της ενημέρωσης της ομάδας.
- 9.6.3 Αγωνιζόμενος (ή ο εκπρόσωπός του) που παραλείπει να επαληθεύσει κάθε στόχο κατά την διάρκεια της διαδικασίας βαθμολόγησης, χάνει κάθε δικαίωμα ένστασης σχετικά με την βαθμολογία του στόχου αυτού.
- 9.6.4 Κάθε αμφισβήτηση για βαθμό ή ποινή πρέπει να δηλώνεται στον Κριτή από τον αγωνιζόμενο (ή τον εκπρόσωπό του) πριν ο στόχος αυτός βαφτεί, ταπωθεί ή αποκατασταθεί, ειδάλλως οι αμφισβητήσεις αυτές δεν θα γίνονται δεκτές.
- 9.6.5 Στην περίπτωση που ο Κριτής εμμένει στην αρχική βαθμολογία ή την ποινή και ο αγωνιζόμενος δεν είναι ικανοποιημένος, μπορεί να εκφράσει ένσταση προς τον Επικεφαλής Κριτή και κατόπιν στον Αγωνάρχη για να αποφασίσει.

- 9.6.6 Η απόφαση του Αγωνάρχη σε θέματα βαθμολόγησης βολών σε στόχους βαθμολογίας ή ποινής θα είναι οριστική. Δεν επιτρέπονται περαιτέρω ενστάσεις σε ότι αφορά αποφάσεις για την βαθμολογία.
- 9.6.7 Κατά την διάρκεια της αμφισβήτησης για την βαθμολογία, ο υπό αμφισβήτηση στόχος(οι) δεν πρέπει να αποκατασταθεί με ταινία ή τάπες και δεν θα πειραχτεί με άλλο τρόπο μέχρι να επιλυθεί το θέμα, ειδάλλως ο Καν. 9.1.3 θα ισχύει. Ο Κριτής μπορεί να αφαιρέσει τον υπό αμφισβήτηση χάρτινο στόχο από την διαδρομή βολής για περαιτέρω εξέταση για να αποφευχθεί καθυστέρηση στον αγώνα. Και ο αγωνιζόμενος και ο Κριτής πρέπει να υπογράψουν στον στόχο και θα σημειώσουν καθαρά ποια βολή(ες) είναι υπό αμφισβήτηση.
- 9.6.8 Πρέπει να χρησιμοποιούνται αποκλειστικά διαφάνειες βαθμολογίας εγκεκριμένες από τον Αγωνάρχη, όπου και όταν απαιτηθεί, για να επιβεβαιώσουν και/ή να προσδιορίσουν την σωστή ζώνη βαθμολόγησης για βολές σε χάρτινους στόχους.
- 9.6.9 Πληροφορίες βαθμολόγησης μπορούν να αναμεταδίδονται με την χρήση σημάτων βαθμολόγησης (βλ. Παρ. F1). Αν μια βαθμολογία αμφισβητηθεί, οι εν λόγω στόχοι δεν πρέπει να αποκατασταθούν μέχρι να επαληθευθούν από τον αγωνιζόμενο ή τον εκπρόσωπό του, σύμφωνα με όποιες διαδικασίες έχει εκ των προτέρων εγκρίνει ο Αγωνάρχης (βλ. επίσης Καν. 9.1.3)

9.7 Φύλλα Αγώνα

- 9.7.1 Ο Κριτής πρέπει να καταχωρήσει όλες τις πληροφορίες (συμπεριλαμβανομένων και τυχόν προειδοποιήσεων) στο φύλλο αγώνα κάθε αγωνιζόμενου, πριν το υπογράψει. Αφού ο Κριτής υπογράψει το φύλλο αγώνα, ο αγωνιζόμενος πρέπει να βάλει την δική του υπογραφή στο κατάλληλο σημείο. Ηλεκτρονικές υπογραφές στα φύλλα αγώνα θα γίνονται δεκτές εάν έχουν εγκριθεί από τον Περιφερειάρχη. Ακέραιοι αριθμοί πρέπει να χρησιμοποιούνται για να καταχωρούνται οι βαθμοί και/ή οι ποινές. Ο χρόνος που χρειάστηκε ο αγωνιζόμενος για να ολοκληρώσει την διαδρομή βολής πρέπει να καταχωρηθεί στον ανάλογο χώρο με 2 δεκαδικά ψηφία.
- 9.7.2 Εάν απαιτούνται διορθώσεις στο φύλλο αγώνα, αυτές θα καταχωρούνται καθαρά τόσο στο πρωτότυπο όσο και στα αντίγραφα του φύλλου αγώνα του αγωνιζόμενου. Ο αγωνιζόμενος και ο Κριτής θα πρέπει να μονογράψουν οποιοσδήποτε τυχόν διορθώσεις.
- 9.7.3 Εάν κάποιος αγωνιζόμενος αρνηθεί να υπογράψει ή να μονογράψει το φύλλο αγώνα για οποιονδήποτε λόγο, το θέμα πρέπει να αναφερθεί στον Αγωνάρχη. Εάν ο Αγωνάρχης είναι ικανοποιημένος ότι η διαδρομή βολής διεξήχθη και βαθμολογήθηκε κανονικά, το ανυπόγραφο φύλλο αγώνα θα υποβληθεί ως κανονικό για να συνυπολογισθεί στα αποτελέσματα του αγώνα.
- 9.7.4 Φύλλο αγώνα το οποίο έχει υπογραφεί και από τον αγωνιζόμενο και από τον Κριτή θα αποτελεί πλήρης απόδειξη ότι η διαδρομή βολής ολοκληρώθηκε και ότι ο χρόνος, οι βαθμοί και οι ποινές που καταγράφησαν σε αυτό, είναι ακριβείς και δεν αμφισβητήθηκαν. Το υπογεγραμμένο φύλλο αγώνα θα θεωρείται οριστικό αποδεικτικό στοιχείο και, με εξαίρεση την αμοιβαία συναίνεση του αγωνιζόμενου και του υπογράφαντος Κριτή, ή μια απόφαση διαιτησίας, μπορεί να αλλάξει μόνο για την διόρθωση αριθμητικών λαθών ή να προστεθούν διαδικαστικές ποινές κατά τον Καν. 8.6.2.
- 9.7.5 Εάν ένα φύλλο αγώνα βρεθεί να έχει ανεπαρκείς ή επιπλέον καταχωρήσεις ή ο χρόνος δεν καταχωρήθηκε πάνω στο φύλλο, πρέπει το συντομότερο να ενημερωθεί ο Αγωνάρχης που κανονικά θα απαιτήσει από τον αγωνιζόμενο να επανεκτελέσει την διαδρομή βολής.
- 9.7.6 Στην περίπτωση που κάποια επανεκτέλεση δεν είναι εφικτή για οποιονδήποτε λόγο, οι ακόλουθες ενέργειες θα υπερισχύσουν:
- 9.7.6.1 Εάν ο χρόνος λείπει, ο αγωνιζόμενος θα λάβει μηδέν βαθμούς για το στάδιο.
- 9.7.6.2 Εάν έχουν καταχωρηθεί ελλειπείς βολές ή αστοχίες στο φύλλο αγώνα, αυτές που έχουν καταχωρηθεί θα θεωρηθούν πλήρεις και ολοκληρωμένες.
- 9.7.6.3 Εάν έχουν καταχωρηθεί επιπλέον βολές ή αστοχίες, οι μεγαλύτερης αξίας από τις καταχωρημένες βολές βαθμών θα χρησιμοποιηθούν.
- 9.7.6.4 Διαδικαστικές ποινές που καταχωρήθηκαν στο φύλλο αγώνα θα θεωρούνται πλήρεις και ολοκληρωμένες, εκτός όπου εφαρμόζεται το Καν. 8.6.2.
- 9.7.6.5 Εάν το όνομα ή κάποιο άλλο αναγνωριστικό στοιχείο του αγωνιζόμενου λείπει από το φύλλο αγώνα, το θέμα πρέπει να αναφερθεί στον Αγωνάρχη, ο οποίος πρέπει να κάνει οποιαδήποτε ενέργεια θεωρεί αναγκαία για να διορθώσει την κατάσταση.

- 9.7.7 Στην περίπτωση που κάποιος πρωτότυπο φύλλο αγώνος έχει χαθεί ή δεν είναι για οποιονδήποτε λόγο διαθέσιμο, θα χρησιμοποιηθεί το αντίγραφο του αγωνιζόμενου ή οποιοδήποτε άλλο γραπτό ή ηλεκτρονικό αρχείο αποδεκτό από τον Αγωνάρχη. Εάν το αντίγραφο του αγωνιζόμενου ή οποιοδήποτε άλλο γραπτό ή ηλεκτρονικό αρχείο δεν είναι διαθέσιμο, ή ο Αγωνάρχης θεωρεί ότι δεν είναι επαρκώς ευανάγνωστο, ο αγωνιζόμενος πρέπει να επανεκτελέσει την διαδρομή βολής. Εάν ο Αγωνάρχης κρίνει ότι η επανεκτέλεση δεν είναι εφικτή για οποιονδήποτε λόγο, ο αγωνιζόμενος θα λάβει μηδενική βαθμολογία και χρόνο στο επηρεαζόμενο στάδιο.
- 9.7.8 Σε κανένα άτομο, εκτός από εξουσιοδοτημένο μέλος της Διοίκησης Αγώνα, δεν επιτρέπεται να χειριστεί πρωτότυπο φύλλο αγώνα που διατηρείται σε στάδιο, ή όπου αλλού, από τη στιγμή που φέρει τις υπογραφές του αγωνιζόμενου και του Κριτή, χωρίς την προηγούμενη έγκριση του Κριτή ή του προσωπικού που σχετίζεται άμεσα με το Γραφείο Αποτελεσμάτων. Παραβάσεις θα επιφέρουν μία προειδοποίηση για την πρώτη φορά, αλλά θα υπόκεινται στο Κεφ. 10.6 για επόμενες παραβάσεις στον ίδιο αγώνα.

9.8 Ευθύνη Βαθμολογίας

- 9.8.1 Κάθε αγωνιζόμενος έχει ευθύνη να διατηρήσει ακριβές αρχείο της βαθμολογίας του επιβεβαιώνοντας τις καταστάσεις που αναρτώνται από τον Κριτή Αποτελεσμάτων.
- 9.8.2 Όταν όλοι οι αγωνιζόμενοι έχουν ολοκληρώσει τον αγώνα, τα προσωρινά αποτελέσματα σταδίων πρέπει να εκδίδονται και να αναρτώνται από τον Κριτή Αποτελεσμάτων σε εμφανές σημείο στο πεδίο και, σε αγώνες Επιπέδου IV και υψηλότερου, στο επίσημο ξενοδοχείο του αγώνα με σκοπό την επιβεβαίωση από τους αγωνιζόμενους. Η ημερομηνία και ώρα που τα αποτελέσματα αναρτήθηκαν (όχι εκτυπώθηκαν) σε κάθε σημείο πρέπει να σημειώνεται καθαρά πάνω τους.
- 9.8.3 Εάν κάποιος αγωνιζόμενος ανακαλύψει κάποιο λάθος σε αυτά τα αποτελέσματα, πρέπει να υποβάλει ένσταση ενώπιον του Κριτή Αποτελεσμάτων εντός 1 ώρας από την στιγμή που αναρτήθηκαν τα αποτελέσματα. Εάν η ένσταση δεν υποβληθεί μέσα στο χρονικό αυτό όριο, τα ανηρημένα αποτελέσματα θα ισχύουν και η ένσταση θα απορριφθεί.
- 9.8.4 Αγωνιζόμενοι που προγραμματίστηκαν (ή άλλως πήραν άδεια από τον Διευθυντή Αγώνα) να ολοκληρώσουν όλες τις διαδρομές βολής του αγώνα σε χρόνο μικρότερο από την πλήρη διάρκεια του αγώνα (π.χ. σε 1 ημέρα σε έναν αγώνα 3 ημερών κ.λπ.), απαιτείται να ελέγξουν τα αναρτημένα προσωρινά αποτελέσματα σύμφωνα με την ειδική διαδικασία και τα χρονικά περιθώρια που θα ορίσει ο Διευθυντής Αγώνα (π.χ. μέσα από ιστοσελίδα), ειδικά δεν θα γίνονται δεκτές ενστάσεις για την βαθμολογία. Η σχετική διαδικασία πρέπει να δημοσιοποιηθεί εκ των προτέρων με τα έντυπα του αγώνα και/ή με ειδική ανακοίνωση που θα αναρτηθεί σε εμφανές σημείο στο πεδίο, πριν την έναρξη του αγώνα (βλ. Επίσης Κεφ. 6.6).
- 9.8.5 Ο Διευθυντής Αγώνα μπορεί να επιλέξει να αναρτήσει τα αποτελέσματα ηλεκτρονικά (π.χ. μέσα από ιστοσελίδα) είτε συμπληρωματικά, ή εναλλακτικά της εκτύπωσής τους. Αν επιλεγεί αυτή η μέθοδος, η σχετική διαδικασία πρέπει να δημοσιοποιηθεί εκ των προτέρων με τα έντυπα του αγώνα και/ή με ειδική ανακοίνωση που θα αναρτηθεί σε εμφανές σημείο στο πεδίο, πριν την έναρξη του αγώνα. Εγκαταστάσεις (π.χ. υπολογιστές) θα πρέπει να παρέχονται στους αγωνιζόμενους για να βλέπουν τα αποτελέσματα αν ο Διευθυντής Αγώνα έχει επιλέξει να αναρτώνται τα αποτελέσματα αποκλειστικά σε ηλεκτρονική μορφή.

9.9 Βαθμολόγηση Εξαφανιζόμενων Στόχων

- 9.9.1 Κινούμενοι στόχοι που παρουσιάζουν τουλάχιστον ένα τμήμα της ζώνης Α όταν βρίσκονται σε ακινησία (είτε πριν ή μετά την αρχική ενεργοποίησή τους), ή που εμφανίζονται και εξαφανίζονται διαρκώς για όλη την διάρκεια της εκτέλεσης της διαδρομής βολής από τον αγωνιζόμενο, δεν είναι εξαφανιζόμενοι και πάντα θα επισύρουν ποινές για παράλειψη προσβολής στόχου και/ή αστοχίες.
- 9.9.2 Κινούμενοι στόχοι, που δεν πληρούν τα παραπάνω κριτήρια, είναι εξαφανιζόμενοι και δεν θα επισύρουν ποινές για παράλειψη προσβολής στόχου ή αστοχίες εκτός αν αποτύχει ο αγωνιζόμενος να ενεργοποιήσει τον μηχανισμό που ξεκινά την κίνηση του στόχου πριν ή όταν βάλει την τελευταία του βολή για αυτή τη διαδρομή βολής.
- 9.9.3 Στατικοί (σταθεροί) στόχοι που παρουσιάζουν τουλάχιστον ένα μέρος της ζώνης Α, είτε πριν ή μετά την ενεργοποίηση ενός κινούμενου και/ή απόκρυψης στόχου ποινής ή οπτικού φράγματος, δεν είναι εξαφανιζόμενοι και θα επισύρουν ποινές για παράλειψη προσβολής στόχου και/ή αστοχίες.

- 9.9.4 Στόχοι που παρουσιάζουν τουλάχιστον ένα μέρος της ζώνης Α κάθε φορά που αγωνιζόμενος λειτουργεί τον μηχανισμό ενεργοποίησής τους (π.χ. σχοινί, μοχλό, πετάλι, πτερύγιο, πόρτα κ.λπ.), δεν υπόκεινται σε αυτό το Κεφάλαιο.
- 9.9.5 Αν μία διαδρομή βολής απαιτεί από τον αγωνιζόμενο να βρίσκεται περιορισμένος σε κινούμενο μηχανισμό που ταξιδεύει από ένα σημείο σε άλλο σημείο κατά την εκτέλεση διαδρομής βολής, όποιος στόχος μπορεί να βληθεί μόνο πάνω από τον κινούμενο μηχανισμό για μέρος της διαδρομής του μηχανισμού, και που δεν μπορεί να βληθεί εκ νέου από άλλο σημείο, θεωρείται εξαφανιζόμενος.

9.10 Επίσημος Χρόνος

- 9.10.1 Μόνο η συσκευή χρονομέτρησης που χρησιμοποιεί ο Κριτής πρέπει να χρησιμοποιείται για να καταγράψει τον επίσημο χρόνο της προσπάθειας του αγωνιζόμενου στην διαδρομή βολής. Αν ο υπεύθυνος Κριτής μίας διαδρομής βολής (ή ένα ιεραρχικά ανώτερο μέλος της Διοίκησης Αγώνα) κρίνει ότι μία συσκευή χρονομέτρησης είναι ελαττωματική, θα απαιτηθεί από τον αγωνιζόμενο του οποίου η προσπάθεια δεν μπορεί να χρεωθεί με έναν ακριβή χρόνο, να επανεκτελέσει την διαδρομή βολής.
- 9.10.2 Εάν, κατά την γνώμη της Επιτροπής Διαιτησίας, ο χρόνος που αποδόθηκε σε έναν αγωνιζόμενο θεωρηθεί μη ρεαλιστικός, θα απαιτηθεί από τον αγωνιζόμενο να επανεκτελέσει την διαδρομή βολής (βλ. Καν. 9.7.4).

9.11 Προγράμματα Βαθμολογίας

- 9.11.1 Το επίσημο και εγκεκριμένο πρόγραμμα βαθμολογίας για όλους τους αγώνες Επιπέδου IV ή υψηλότερου είναι η πιο πρόσφατη έκδοση του Windows® Match Scoring System (WinMSS), εκτός και αν εγκριθεί κάποιο άλλο πρόγραμμα βαθμολογίας από τον Πρόεδρο της IPSC. Για αγώνες άλλων Επιπέδων, δεν μπορεί να χρησιμοποιηθεί άλλο πρόγραμμα βαθμολογίας χωρίς την έγκριση του Περιφερειάρχη της διοργανώτριας Περιφέρειας.

ΚΕΦΑΛΑΙΟ 10: Ποινές & Αποβολές

10.1 Διαδικαστικές Ποινές (Procedural Penalties) – Γενικοί Κανονισμοί

- 10.1.1 Διαδικαστικές ποινές επιβάλλονται όταν ο αγωνιζόμενος δεν συμμορφώνεται με τις διαδικασίες που ορίζονται στην γραπτή ενημέρωση σταδίου και/ή βρεθεί σε παράβαση άλλων γενικών κανόνων. Ο Κριτής που επιβάλλει τις διαδικαστικές ποινές, πρέπει να σημειώσει στο φύλλο αγώνα του αγωνιζόμενου καθαρά τον αριθμό των ποινών και τον λόγο που επιβλήθηκαν.
- 10.1.2 Οι διαδικαστικές ποινές αξιολογούνται με -10 βαθμούς.
- 10.1.3 Αγωνιζόμενος που αμφισβητεί την επιβολή ή τον αριθμό των διαδικαστικών ποινών μπορεί να υποβάλει προφορική ένσταση στον Επικεφαλής Κριτή και/ή στον Αγωνάρχη. Αγωνιζόμενος που συνεχίζει να διαφωνεί, μπορεί να υποβάλει ένσταση στην Επιτροπή Διαιτησίας.
- 10.1.4 Οι διαδικαστικές ποινές δεν μπορούν να αναιρεθούν από επόμενη ενέργεια του αγωνιζόμενου. Για παράδειγμα, αγωνιζόμενος που βάλει μία βολή σε στόχο ενώ παραβιάζει οριογραμμή σφάλματος θα επιβαρυνθεί με τις ανάλογες ποινές ακόμη και εάν βάλει τις επόμενες βολές στον ίδιο στόχο χωρίς να παραβιάζει την οριογραμμή σφάλματος.

10.2 Διαδικαστικές Ποινές – Ειδικά Παραδείγματα

- 10.2.1 Αγωνιζόμενος που βάλει βολές ενώ κάποιο μέρος τους σώματός του αγγίζει το έδαφος ή κάποιο άλλο αντικείμενο έξω από μια Οριογραμμή Σφάλματος θα λάβει 1 διαδικαστική ποινή για κάθε περιστατικό. Δεν επιβάλλεται καμία ποινή εάν ο αγωνιζόμενος δεν βάλει κατά την στιγμή που παραβιάζει την οριογραμμή εκτός αν ο Καν. 2.2.1.5 έχει εφαρμογή.
- 10.2.1.1 Ωστόσο, εάν ο αγωνιζόμενος έχει αποκτήσει σημαντικό πλεονέκτημα για κάποιο στόχο (ή στόχους) ενώ έκανε την παραβίαση, τότε μπορεί να του επιβληθεί 1 διαδικαστική ποινή για κάθε βολή που βλήθηκε στον στόχο αυτόν (ή στόχους), ενώ διαρκούσε η παραβίαση.
- 10.2.2 Αγωνιζόμενος που παραλείπει να συμμορφωθεί στην διαδικασία που ορίζεται στην γραπτή ενημέρωση σταδίου, θα επιβαρύνεται με 1 διαδικαστική ποινή για κάθε παράλειψη. Ωστόσο, εάν ο αγωνιζόμενος απέκτησε σημαντικό πλεονέκτημα με την παράλειψη της διαδικασίας, τότε μπορεί να του επιβληθεί 1 διαδικαστική ποινή για κάθε βολή, αντί της μίας ποινής (π.χ. βάλει μία ή περισσότερες βολές σε θέση ή στάση άλλη από την απαιτούμενη).
- 10.2.3 Όπου στις ανωτέρω περιπτώσεις επιβληθούν πολλαπλές ποινές, δεν πρέπει να ξεπερνούν τον μέγιστο αριθμό των βαθμολογήσιμων βολών που μπορούν να επιτευχθούν από τον αγωνιζόμενο. Για παράδειγμα, ο αγωνιζόμενος που αποκτά πλεονέκτημα ενώ παραβιάζει Οριογραμμή Σφάλματος όπου μόνο 4 μεταλλικοί στόχοι είναι ορατοί θα λάβει 1 διαδικαστική ποινή για κάθε βολή κατά την διάρκεια της παραβίασης, μέχρι το μέγιστο των 4 διαδικαστικών ποινών, ανεξαρτήτως του αριθμού των βολών που στην πραγματικότητα έβαλλε.
- 10.2.4 Αγωνιζόμενος που δεν εκτέλεσε υποχρεωτική επαναγέμιση θα δεχθεί 1 διαδικαστική ποινή για κάθε βολή που πραγματοποιήθηκε από το σημείο που έπρεπε να εκτελεστεί η επαναγέμιση, μέχρι αυτή η επαναγέμιση να πραγματοποιηθεί.
- 10.2.5 Σε μία Σήραγγα “Cooper”, αγωνιζόμενος που μετακινεί 1 ή περισσότερα κομμάτια του υλικού της επάνω πλευράς θα λάβει 1 διαδικαστική ποινή για κάθε κομμάτι υλικού που πέφτει. Κομμάτια από το υλικό της επάνω πλευράς που πέφτουν επειδή ο αγωνιζόμενος χτύπησε ή κούνησε τα κάθετα στηρίγματα ή εξ αιτίας των αερίων από την κάνη ή από την ανάκρουση, δεν θα επιφέρουν ποινή.
- 10.2.6 Αγωνιζόμενος που κινείται πρόωρα (creeping) (π.χ. κίνηση των χεριών προς το όπλο, συσκευή επαναγέμισης ή πυρομαχικά) ή μετακινείται σε πιο πλεονεκτική θέση ή στάση μετά την εντολή “Σήμα Ανάμενε” (Standby) και πριν δοθεί το Σήμα Εκκίνησης, θα επιβαρύνεται με 1 διαδικαστική ποινή. Εάν ο Κριτής προλάβει να σταματήσει έγκαιρα τον αγωνιζόμενο, θα δίδεται μία προειδοποίηση για την πρώτη περίπτωση και ο αγωνιζόμενος θα επανεκκινεί.
- 10.2.7 Αγωνιζόμενος που παραλείπει να προσβάλει κατά οποιουδήποτε στόχου βαθμολογίας με τουλάχιστον μία βολή θα επιβαρύνεται με 1 διαδικαστική ποινή για κάθε στόχο, και τον ανάλογο αριθμό αστοχιών, εκτός της περίπτωσης που εφαρμόζονται τα προβλεπόμενα από τον Καν. 9.9.2.

- 10.2.8 Εάν μία διαδρομή βολής (ή ένα μέρος της) προσδιορίζει βολή μόνο με το δυνατό ή μόνο με το αδύναμο χέρι, ο αγωνιζόμενος θα επιβαρύνεται με 1 διαδικαστική ποινή για κάθε φορά που θα ακουμπά το όπλο (ή που υποβοηθά (scoring) στο πιάσιμο από τραπέζι κ.λπ.) με το άλλο χέρι μετά το Σήμα Εκκίνησης (ή από το σημείο που ορίζονται οι βολές με το ένα χέρι). Εξαιρέσεις θεωρούνται η απελευθέρωση της εξωτερικής ασφάλειας (χωρίς υποβοήθηση (scoring) στο πιάσιμο), επαναγέμιση ή διόρθωση εμπλοκής. Ωστόσο, η διαδικαστική ποινή θα εφαρμόζεται για κάθε βολή όταν ο αγωνιζόμενος θα χρησιμοποιεί το άλλο χέρι για να:
- 10.2.8.1 υποστηρίξει το όπλο ή τον οριζόμενο καρπό ή μπράτσο ενώ βάλει;
- 10.2.8.2 αυξάνει την σταθερότητά του στο έδαφος, σε φράγμα ή άλλο αντικείμενο ενώ βάλει.
- 10.2.9 Αγωνιζόμενος που εγκαταλείπει μία θέση βολής μπορεί να επιστρέψει και να βάλει πάλι από την ίδια θέση, εφόσον τούτο γίνει με ασφάλεια. Όμως, η γραπτή ενημέρωση σταδίου για Classifiers, και αγώνες Επιπέδου I & II μπορούν να απαγορεύουν τέτοιες ενέργειες, στην οποία περίπτωση θα επιβάλλεται 1 διαδικαστική ποινή για κάθε βολή.
- 10.2.10 Ειδική Ποινή: Αγωνιζόμενος που βρίσκεται σε αδυναμία να εκτελέσει πλήρως οποιοδήποτε μέρος της διαδρομής βολής λόγω προβλημάτων κινητικότητας ή λόγω τραυματισμού, μπορεί, πριν δοκιμάσει να εκτελέσει την διαδρομή βολής, να ζητήσει από τον Αγωνάρχη να του επιβάλει ποινή αντί της εκτέλεσης των απαιτήσεων της διαδρομής.
- 10.2.10.1 Εάν το αίτημα γίνει δεκτό από τον Αγωνάρχη, θα πρέπει να ανακοινώσει στον αγωνιζόμενο, πριν δοκιμάσει να εκτελέσει την διαδρομή βολής, το ύψος της ειδικής ποινής, η οποία θα κυμαίνεται από 1% έως 20% των βαθμών που "θα λάβει", που θα αφαιρεθεί.
- 10.2.10.2 Εναλλακτικά, ο Αγωνάρχης δικαιούται να εξαιρέσει από την εφαρμογή ποινών των αγωνιζόμενων, επειδή λόγω μεγάλης κινητικής δυσλειτουργίας αδυνατεί να ανταπεξέλθει στις οριζόμενες απαιτήσεις της διαδρομής βολής.
- 10.2.10.3 Αν το αίτημα απορριφθεί από τον Αγωνάρχη, η συνήθεις διαδικαστικές ποινές θα ισχύουν.
- 10.2.11 Αγωνιζόμενος που βάλει πάνω από φράγμα κατασκευασμένο σε ύψος τουλάχιστον 1,8 μέτρα θα λάβει 1 διαδικαστική ποινή για κάθε βολή. (βλ. επίσης Καν. 2.2.3.1).

10.3 Αποβολή – Γενικοί Κανονισμοί

- 10.3.1 Αγωνιζόμενος που διαπράττει παράβαση κανόνα ασφαλείας ή κάποιας άλλης απαγορευμένης δραστηριότητας στην διάρκεια ενός αγώνα IPSC θα αποβάλλεται και θα του απαγορευθεί να συνεχίσει τις προσπάθειές του στις εναπομείναντες διαδρομές βολής αδιάφορο του ποιο είναι το πρόγραμμα ή η φυσική διάταξη του αγώνα, σε αναμονή της ετυμηγορίας για τυχόν ένσταση που έχει κατατεθεί σύμφωνα με το Κεφ. 11 αυτών των Κανονισμών.
- 10.3.2 Όταν επιβάλλεται μία αποβολή, ο Κριτής πρέπει να καταχωρήσει τους λόγους της αποβολής, και την ώρα και ημερομηνία του συμβάντος, στο φύλλο αγώνα του αγωνιζόμενου, και ο Αγωνάρχης πρέπει να ενημερωθεί το δυνατόν συντομότερο.
- 10.3.3 Οι βαθμολογίες ενός αγωνιζόμενου που του επιβλήθηκε αποβολή δεν πρέπει να διαγραφούν από τα αποτελέσματα του αγώνα, και τα αποτελέσματα του αγώνα δεν πρέπει να ανακηρυχθούν οριστικά από τον Διευθυντή Αγώνα, μέχρι να εξαντληθεί το χρονικό όριο που ορίζεται στον Καν. 11.3.1, υπό τον όρο να μην έχει υποβληθεί ένσταση για Επιτροπή Διαιτησίας για οποιοδήποτε θέμα στον Αγωνάρχη (ή τον εκπρόσωπό του).
- 10.3.4 Εάν υποβληθεί ένσταση για Επιτροπή Διαιτησίας εντός του χρονικού ορίου που ορίζεται στον Καν. 11.3.1, θα υπερισχύουν τα οριζόμενα στον Καν. 11.3.2.
- 10.3.5 Οι βαθμολογίες ενός αγωνιζόμενου που ολοκλήρωσε ένα pre-match ή ένα κύριο αγώνα χωρίς αποβολή, δεν θα επηρεαστούν από μία αποβολή που θα του επιβληθεί ενώ ο αγωνιζόμενος συμμετάσχει σε ένα Shoot-Off ή σε άλλον παράλληλο αγώνα.

10.4 Αποβολή – Αθέλητος Πυροβολισμός

Ο Κριτής πρέπει να σταματήσει το συντομότερο δυνατόν τον αγωνιζόμενο που προκάλεσε αθέλητο πυροβολισμό. Ο αθέλητος πυροβολισμός ορίζεται ως ακολούθως:

- 10.4.1 Μία βολή, που περνάει πάνω από το πίσω ανάχωμα, ένα πλαϊνό ανάχωμα ή σε κάθε άλλη κατεύθυνση που ορίζεται στην γραπτή ενημέρωση σταδίου από τους διοργανωτές ως ανασφαλής. Σημειώστε ότι αγωνιζόμενος που ορθά βάλει κατά στόχου και η βολή αυτή φεύγει μετά σε ανασφαλής κατεύθυνση, δεν θα αποβληθεί, αλλά τα οριζόμενα στο Κεφ. 2.3 μπορεί να έχουν εφαρμογή.
- 10.4.2 Βολή η οποία χτυπάει στο έδαφος σε απόσταση μικρότερη των 3 μέτρων από τον αγωνιζόμενο, εκτός της περίπτωσης που βάλει σε χάρτινο στόχο που βρίσκεται σε απόσταση μικρότερη των 3 μέτρων από αυτόν. Βλήμα που χτυπάει στο έδαφος σε απόσταση μικρότερη των 3 μέτρων από τον αγωνιζόμενο λόγω ελλιπούς (squib) γόμωσης, εξαιρείται από τον κανόνα αυτό.
- 10.4.3 Βολή που συμβαίνει ενώ ο αγωνιζόμενος γεμίζει, επαναγεμίζει ή απογεμίζει ένα όπλο. Αυτό περιλαμβάνει κάθε βολή που συμβαίνει κατά την διάρκεια της διαδικασίας που περιγράφεται στον Καν. 8.3.1. και 8.3.7 (βλ. επίσης Καν. 10.5.9).
 - 10.4.3.1 Εξαίρεση – μία έκρηξη, που συμβαίνει όταν απογεμίζεται ένα όπλο, δεν θεωρείται πυροβολισμός ή αθέλητος πυροβολισμός που υπόκειται σε αποβολή. Ωστόσο, ο Καν. 5.1.6 μπορεί να ισχύει.
- 10.4.4 Βολή που συμβαίνει κατά την διάρκεια διόρθωσης εμπλοκής.
- 10.4.5 Βολή που συμβαίνει ενώ μεταφέρεται το όπλο από το ένα χέρι στο άλλο.
- 10.4.6 Βολή που συμβαίνει κατά την διάρκεια κίνησης, εκτός της περίπτωσης που βάλονται σκόπιμα στόχοι.
- 10.4.7 Βολή που βάλεται κατά μεταλλικού στόχου από απόσταση μικρότερη των 7 μέτρων, που μετρώνται από την εμπρόσθια όψη του στόχου μέχρι το πλησιέστερο μέρος του σώματος του αγωνιζόμενου που βρίσκεται σε επαφή με το έδαφος (βλ. Καν. 2.1.3).
- 10.4.8 Σε ότι αφορά στο Κεφάλαιο αυτό, εάν μπορεί να εξακριβωθεί ότι το αίτιο της βολής ήταν συνέπεια βλάβης ή ελαττώματος κάποιου εξαρτήματος του όπλου, ο αγωνιζόμενος δεν έχει υποπέσει σε παράβαση κανόνα ασφαλείας που ορίζεται στο Κεφάλαιο αυτό, και η αποβολή δεν θα επιβάλλεται, όμως, η βαθμολογία του αγωνιζόμενου για το στάδιο εκείνο θα είναι μηδέν.
 - 10.4.8.1 Σε τέτοια περίπτωση το όπλο πρέπει να παρουσιαστεί άμεσα στον Αγωνάρχη ή τον εκπρόσωπό του για έλεγχο, ο οποίος θα επιθεωρήσει το όπλο και θα κάνει όποιους ελέγχους είναι απαραίτητοι, για να προσδιορίσει ότι κάποια βλάβη ή ελαττωματικό εξάρτημα προκάλεσε την βολή. Ο αγωνιζόμενος δεν μπορεί να κάνει ένσταση αργότερα για μία αποβολή για αθέλητο πυροβολισμό με λόγο την βλάβη ή ελαττωματικό εξάρτημα του όπλου, εάν δεν φροντίσει να παρουσιάσει το όπλο του για επιθεώρηση πριν εγκαταλείψει την διαδρομή βολής.

10.5 Αποβολή – Ανασφαλής Χειρισμός Όπλου

Παραδείγματα ανασφαλούς χειρισμού όπλου περιλαμβάνουν, αλλά δεν περιορίζονται σε:

- 10.5.1 Χειρισμό του όπλου οποτεδήποτε, εκτός όταν γίνεται σε καθορισμένη ζώνη ασφαλείας ή όταν γίνεται υπό την άμεση επίβλεψη και τον έλεγχο Κριτή και είναι αποτέλεσμα εντολής που δόθηκε από τον Κριτή.
- 10.5.2 Εάν επιτρέψει να στραφεί η κάνη του όπλου προς τα πίσω στο πεδίο βολής, ή πέρα από τις προκαθορισμένες (90°), ή συγκεκριμένες ($<90^\circ$) ασφαλείς γωνίες πυρός κατά την εκτέλεση διαδρομής βολής (περιορισμένες εξαιρέσεις: βλ. Καν. 5.2.7.3 και 10.5.6).
- 10.5.3 Εάν σε οποιαδήποτε στιγμή κατά την διάρκεια εκτέλεσης διαδρομής βολής ο αγωνιζόμενος ρίξει το όπλο του ή προκαλέσει την πτώση του, γεμάτο ή όχι. Σημειώστε ότι ο αγωνιζόμενος ο οποίος, για οποιονδήποτε λόγο κατά την διάρκεια εκτέλεσης διαδρομής βολής, ηθελημένα και με ασφάλεια τοποθετεί το όπλο του στο έδαφος ή σε άλλο σταθερό αντικείμενο δεν θα αποβληθεί εφόσον:
 - 10.5.3.1 Ο αγωνιζόμενος διατηρεί συνεχή φυσική επαφή με το όπλο μέχρι αυτό να τοποθετηθεί σταθερά και με ασφάλεια στο έδαφος ή πάνω σε άλλο σταθερό αντικείμενο; και

- 10.5.3.2 Ο αγωνιζόμενος παραμένει σε απόσταση έως 1 μέτρο από το όπλο συνεχώς (εκτός εάν το όπλο έχει τοποθετηθεί σε μεγαλύτερη απόσταση, υπό την επιτήρηση Κριτή, προκειμένου να συμμορφωθεί με την θέση εκκίνησης); και
- 10.5.3.3 Τα προβλεπόμενα από το Καν. 10.5.2 δεν συμβούν; και
- 10.5.3.4 Το όπλο είναι σε κατάσταση ετοιμότητας όπως ορίζεται στο Κεφ. 8.1; ή
- 10.5.3.5 Το όπλο δεν είναι γεμάτο και το κλείστρο είναι κλειδωμένο ανοιχτό.
- 10.5.4 Τράβηγμα του όπλου ή τοποθέτησή του στη θήκη μέσα σε σήραγγα.
- 10.5.5 Εάν η κάνη του όπλου στραφεί σε οποιοδήποτε σημείο του σώματος του αγωνιζόμενου κατά την διάρκεια εκτέλεσης της διαδρομής βολής (δηλ. πέρασμα (sweeping)). Αποβολή δεν επιβάλλεται εάν το πέρασμα συμβεί κατά την διάρκεια του τραβήγματος του όπλου από την θήκη ή της επανατοποθέτησής του στην θήκη, υπό την προϋπόθεση ότι τα δάχτυλα του αγωνιζόμενου είναι εμφανώς έξω από τον υποφυλακτήρα της σκανδάλης.
- 10.5.6 Εάν η κάνη του γεμάτου όπλου στραφεί προς τα πίσω στο πεδίο πέραν της ακτίνας 1 μέτρου από τα πόδια του αγωνιζόμενου κατά την διάρκεια του τραβήγματος ή της επανατοποθέτησης στην θήκη. Η εξαίρεση του 1 μέτρου ισχύει μόνο όταν ο αγωνιζόμενος κοιτά κεντρικά προς το βάθος του πεδίου.
- 10.5.7 Εάν ο αγωνιζόμενος φέρει ή χρησιμοποιεί περισσότερα του ενός όπλου σε οποιαδήποτε στιγμή κατά την διάρκεια εκτέλεσης διαδρομής βολής.
- 10.5.8 Εάν παραλείπει να βγάλει τα δάχτυλα έξω από τον υποφυλακτήρα της σκανδάλης κατά την διάρκεια διόρθωσης εμπλοκής, ενώ ο αγωνιζόμενος εμφανώς έχει κατεβάσει το όπλο από το να είναι στοχευμένο στους στόχους.
- 10.5.9 Εάν παραλείπει να βγάλει τα δάχτυλα έξω από τον υποφυλακτήρα της σκανδάλης κατά την διάρκεια γέμισης, επαναγέμισης, ή απογέμισης εκτός όπλου ρητά επιτρέπεται (βλ. Καν. 8.1.2.5 και 8.3.7.1)
- 10.5.10 Εάν παραλείπει να βγάλει τα δάχτυλα έξω από τον υποφυλακτήρα της σκανδάλης κατά την διάρκεια μετακίνησης, σύμφωνα με τον Καν. 8.5.1.
- 10.5.11 Έχοντας ένα γεμάτο όπλο στη θήκη, σε οποιαδήποτε από τις ακόλουθες καταστάσεις:
- 10.5.11.1 Αυτογεμές πιστόλι μονής ενέργειας με γεμάτη την θαλάμη, χωρίς να έχει ενεργοποιηθεί η ασφάλεια.
- 10.5.11.2 Πιστόλι διπλής ενέργειας ή επιλεκτικής ενέργειας με την σφύρα οπλισμένη και χωρίς να έχει ενεργοποιηθεί η ασφάλεια.
- 10.5.11.3 Περίστροφο με την σφύρα οπλισμένη.
- 10.5.12 Εάν χειρίζεται πραγματικά ή εικονικά πυρομαχικά στην Ζώνη Ασφαλείας, σε αντίθεση με τον Καν. 2.4.4.
- 10.5.12.1 Η έκφραση “χειρίζεται” δεν αποκλείει τους αγωνιζόμενους από το να εισέρχονται στη Ζώνη Ασφαλείας με πραγματικά ή εικονικά πυρομαχικά σε γεμιστήρες ή σε ταχυγεμιστήρες στη ζώνη τους, στις τσέπες τους ή στην τσάντα τους, αρκεί να μην βγάλουν οικιοθελώς τους γεμάτους γεμιστήρες ή ταχυγεμιστήρες από τις θήκες τους ή όπου φυλάσσονται, όσο βρίσκονται μέσα στη Ζώνη Ασφαλείας.
- 10.5.13 Εάν έχει γεμάτο όπλο σε οποιαδήποτε περίπτωση εκτός και αν έχει εξουσιοδοτηθεί από Κριτή.
- 10.5.14 Εάν ανακτήσει πεσμένο όπλο. Τα πεσμένα όπλα πρέπει πάντοτε να ανακτώνται από Κριτή ο οποίος, αφού ελέγξει και/ή αδειάσει το όπλο, θα το τοποθετήσει κατευθείαν στο κουτί, στην τσάντα ή την θήκη του αγωνιζόμενου. Το να πέσει το όπλο τυχαία ή ως αποτέλεσμα ενέργειας εφόσον συνέβη εκτός διαδρομής βολής δεν είναι παράβαση. Ωστόσο, αγωνιζόμενος που ανακτά πεσμένο όπλο θα υποστεί αποβολή.
- 10.5.15 Εάν χρησιμοποιήσει απαγορευμένα και/ή ανασφαλής πυρομαχικά (βλ. Καν. 5.5.4, 5.5.5 και 5.5.6), και/ή η χρησιμοποίηση απαγορευμένου όπλου (βλ. Καν. 5.1.10 και 5.1.11).

10.6 Αποβολή – Αντιαθλητική Συμπεριφορά

- 10.6.1 Οι αγωνιζόμενοι θα αποβάλλονται για συμπεριφορά που ο Κριτής κρίνει αντιαθλητική. Παραδείγματα ενδεικτικά και όχι περιοριστικά, είναι το κλέψιμο, η ανειλικρίνεια, η μη συμμόρφωση με τις λογικές οδηγίες μέλους της Διοίκησης Αγώνα, ή όποια συμπεριφορά που μπορεί να δυσφημίσει το άθλημα. Ο Αγωνάρχης πρέπει να ενημερωθεί το συντομότερο δυνατόν.
- 10.6.2 Αγωνιζόμενος που κρίνει ο Κριτής πως σκόπιμα αφείρεσε ή προκάλεσε την απώλεια των προστατευτικών των ματιών και/ή ακοής προκειμένου να κερδίσει επανεκτέλεση θα αποβάλλεται.
- 10.6.3 Άλλα πρόσωπα μπορεί να αποβληθούν από το πεδίο για συμπεριφορά που Κριτής θεωρεί απαράδεκτη. Παραδείγματα ενδεικτικά και όχι περιοριστικά, είναι η μη συμμόρφωση στις λογικές οδηγίες ενός μέλους της Διοίκησης Αγώνα, παρενόχληση στην λειτουργία της διαδρομής βολής και/ή την προσπάθεια ενός αγωνιζόμενου εξ αιτίας της, και κάθε άλλη συμπεριφορά που μπορεί να δυσφημίσει το άθλημα.

10.7 Αποβολή – Απαγορευμένες Ουσίες

- 10.7.1 Όλα τα άτομα απαιτείται να είναι σε πλήρη έλεγχο, νοητικό και φυσικό, κατά την διάρκεια των αγώνων IPSC.
- 10.7.2 Η IPSC θεωρεί την κατάχρηση προϊόντων οινοπνεύματος, μη συνταγογραφημένων και μη απαραίτητων φαρμάκων και την χρήση παράνομων (ναρκωτικών) ή βελτιωτικών της απόδοσης (αναβολικών) φαρμάκων, αδιάφορο με ποιο τρόπο ελήφθησαν ή δόθηκαν, ως μία εξαιρετικά σοβαρή παράβαση.
- 10.7.3 Εκτός της περίπτωσης που χρησιμοποιούνται για ιατρικούς σκοπούς, οι αγωνιζόμενοι και τα μέλη της Διοίκησης Αγώνα δεν πρέπει να είναι υπό την επήρεια φαρμάκων (συμπεριλαμβανομένου του αλκοόλ) κάθε είδους κατά την διάρκεια του αγώνα. Οποιοδήποτε άτομο που κατά την γνώμη του Αγωνάρχη είναι εμφανώς υπό την επήρεια οιασδήποτε των ανωτέρω περιγραφόμενων ουσιών, θα αποβάλλεται και μπορεί να απαιτηθεί να αποχωρήσει από το πεδίο.
- 10.7.4 Η IPSC διατηρεί το δικαίωμα να απαγορεύσει οποιοσδήποτε γενικές ή ειδικές ουσίες και σκευάσματα και να επιβάλει σε οποιαδήποτε στιγμή έλεγχο για την ανίχνευση των ουσιών αυτών (βλ. χωριστούς Κανονισμούς Anti-Doping της IPSC).

ΚΕΦΑΛΑΙΟ 11: Διαιτησία και Ερμηνεία των Κανονισμών

11.1 Γενικές Αρχές

- 11.1.1 Διοίκηση - Περιστασιακές διαφωνίες είναι αναπόφευκτες σε οποιαδήποτε ανταγωνιστική δραστηριότητα που διέπεται από κανόνες. Αναγνωρίζεται ότι στα πιο σημαντικά επίπεδα αγώνων το αποτέλεσμα είναι πολύ πιο σημαντικό για τον αγωνιζόμενο. Όμως, η αποτελεσματική διοίκηση του αγώνα και ο σχεδιασμός θα αποτρέψουν τις περισσότερες αν όχι όλες τις διαφωνίες.
- 11.1.2 Πρόσβαση – Ενστάσεις μπορούν να υποβληθούν για διαιτησία σύμφωνα με τους ακόλουθους κανονισμούς για κάθε θέμα πλην θεμάτων για τα οποία ειδικά απαγορεύεται από κάποιο άλλο κανονισμό. Ενστάσεις με θέμα αποβολή για παραβίαση κανόνα ασφαλείας θα γίνονται δεκτές μόνο για να προσδιορισθεί εάν ειδικές συνθήκες δίνουν λόγους αναθεώρησης της απόφασης αποβολής. Όμως, η διάπραξη της παραβίασης όπως περιγράφεται από το μέλος της Διοίκησης Αγώνα δεν επιδέχεται αμφισβήτηση και δεν προσβάλλεται με ένσταση.
- 11.1.3 Ενστάσεις - Οι αποφάσεις λαμβάνονται αρχικά από τον Κριτή. Εάν ο παραπονούμενος αμφισβητεί μια απόφαση, ο Επικεφαλής Κριτής του σταδίου ή της περιοχής του πεδίου θα πρέπει να κληθεί για να αποφασίσει. Εάν η αμφισβήτηση παραμένει ακόμη, ο Αγωνάρχης πρέπει να κληθεί για να δώσει λύση.
- 11.1.4 Επιτροπή Διαιτησίας - Εφόσον ο παραπονούμενος συνεχίζει να αμφισβητεί την απόφαση, μπορεί να προσφύγει στην Επιτροπή Διαιτησίας υποβάλλοντας ένσταση πρώτου προσώπου.
- 11.1.5 Διατήρηση Αποδεικτικών Στοιχείων - Ο παραπονούμενος πρέπει να πληροφορήσει τον Αγωνάρχη για την πρόθεσή του να φέρει το θέμα στην Επιτροπή Διαιτησίας και μπορεί να ζητήσει τα μέλη της Διοίκησης Αγώνα να διαφυλάξουν οποιαδήποτε ή όλα τα αποδεικτικά στοιχεία εκκρεμότητας της ακροαματικής διαδικασίας. Ηχογραφήσεις και/ή βιντεοσκοπήσεις δεν θα γίνονται δεκτές ως αποδεικτικά στοιχεία.
- 11.1.6 Προετοιμασία της Ένστασης - Ο παραπονούμενος έχει την ευθύνη να ετοιμάσει και να παραδώσει την έγγραφη ένσταση, με ταυτόχρονη καταβολή του ανάλογου παραβόλου. Και τα δύο πρέπει να υποβληθούν στον Αγωνάρχη μέσα στην καθορισμένη χρονική περίοδο.
- 11.1.7 Καθήκοντα του Μέλους της Διοίκησης Αγώνα - Οποιοδήποτε μέλος της Διοίκησης Αγώνα λάβει γνώση αιτήματος για διαιτησία οφείλει, χωρίς καθυστέρηση, να πληροφορήσει τον Αγωνάρχη και να σημειώσει τα ονόματα όλων των μαρτύρων και των μελών της Διοίκησης Αγώνα που εμπλέκονται και να διαβιβάσει τις πληροφορίες αυτές στον Αγωνάρχη.
- 11.1.8 Καθήκοντα του Διευθυντή Αγώνα - Μόλις του παραδοθεί από τον Αγωνάρχη η ένσταση, ο Διευθυντής Αγώνα θα συγκαλέσει την Επιτροπή Διαιτησίας σε ιδιαίτερο χώρο συνεδρίασης το συντομότερο δυνατόν.
- 11.1.9 Καθήκοντα της Επιτροπής Διαιτησίας – Η Επιτροπή Διαιτησίας δεσμεύεται να τηρεί και να εφαρμόζει τους σε ισχύ Κανονισμούς της IPSC και να εκδώσει απόφαση που να είναι σύμφωνη με τους Κανονισμούς αυτούς. Όπου οι Κανονισμοί απαιτούν ερμηνεία ή όπου ένα περιστατικό δεν καλύπτεται απόλυτα από τους Κανονισμούς, η Επιτροπή Διαιτησίας θα χρησιμοποιήσει την καλύτερη κρίση της μέσα στο πνεύμα των Κανονισμών.

11.2 Σύνθεση της Επιτροπής

- 11.2.1 Αγώνες Επιπέδου III ή υψηλότερου - Η σύνθεση της Επιτροπής Διαιτησίας θα γίνεται σύμφωνα με τους ακόλουθους κανόνες:
- 11.2.1.1 Ο Πρόεδρος της IPSC, ή ο εκπρόσωπός του, ή ένα πιστοποιημένο Μέλος της Διοίκησης Αγώνα που ορίστηκε από τον Διευθυντή Αγώνα, (με αυτή την σειρά) θα ενεργήσει ως Πρόεδρος της Επιτροπής χωρίς ψήφο.
- 11.2.1.2 Τρεις διαιτητές που θα ορισθούν από τον Πρόεδρο της IPSC, ή τον εκπρόσωπό του, ή τον Διευθυντή Αγώνα, (με αυτή την σειρά), με μία ψήφο ο καθένας.
- 11.2.1.3 Όπου είναι δυνατόν οι διαιτητές θα πρέπει να είναι αγωνιζόμενοι στον αγώνα και θα πρέπει να είναι πιστοποιημένα μέλη της Διοίκησης Αγώνα.

11.2.1.4 Σε καμία περίπτωση δεν πρέπει ο Πρόεδρος ή οποιοδήποτε μέλος της Επιτροπής Διαιτησίας να έχουν συμμετάσχει στην αρχική απόφαση ή μεταγενέστερες αμφισβητήσεις, που οδήγησαν στην διαιτησία.

11.2.2 Αγώνες Επιπέδου I και II - Ο Διευθυντής Αγώνα μπορεί να ορίσει Επιτροπή Διαιτησίας από τρία έμπειρα άτομα που δεν έχουν σχέση με την ένσταση και δεν έχουν άμεση σύγκρουση συμφερόντων ή όφελος από το αποτέλεσμα της ένστασης. Οι διαιτητές θα πρέπει να είναι πιστοποιημένα μέλη της Διοίκησης Αγώνα όπου είναι δυνατόν. Όλα τα μέλη της επιτροπής θα έχουν ψήφο. Το γηραιότερο μέλος της Διοίκησης Αγώνα, ή το γηραιότερο άτομο, εάν δεν υπάρχουν μέλη της Διοίκησης Αγώνα, θα είναι ο πρόεδρος.

11.3 Χρονικά Όρια και Σειρά Διαδικασιών

11.3.1 Χρονικό Όριο για Κατάθεση Ένστασης - Έγγραφες ενστάσεις για διαιτησία πρέπει να υποβάλλονται στον Αγωνάρχη στο κατάλληλο Έντυπο Ένστασης, συνοδευόμενες από το προκαθορισμένο Παράβολο Ένστασης, εντός μίας ώρας από την ώρα του αμφισβητούμενου περιστατικού ή γεγονότος όπως σημειώθηκε από τα μέλη της Διοίκησης Αγώνα. Μη συμμόρφωση με τα παραπάνω καθιστούν την ένσταση άκυρη και δεν απαιτείται περαιτέρω ενέργεια. Ο Αγωνάρχης υποχρεούται να σημειώσει, πάνω στο Έντυπο Ένστασης, την ώρα και την ημερομηνία αμέσως μόλις την παραλάβει.

11.3.2 Χρονικό Όριο για Έκδοση Απόφασης - Η Επιτροπή πρέπει να καταλήξει σε απόφαση μέσα σε 24 ώρες από την υποβολή της ένστασης ή πριν ανακηρυχθούν από τον Διευθυντή Αγώνα οριστικά τα αποτελέσματα του αγώνα, οτιδήποτε από τα δύο επέρχεται πρώτο. Εάν η Επιτροπή δεν παραδώσει απόφαση μέσα στην καθορισμένη προθεσμία, η ένσταση πρώτου και τρίτου προσώπου (βλ. Καν. 11.7.1) θα είναι αυτομάτως επιτυχής, και το παράβολο θα επιστραφεί.

11.4 Παράβολα

11.4.1 Ύψος Παραβόλου – Σε αγώνες Επιπέδου III ή υψηλότερου, το παράβολο ένστασης που θα επιτρέψει στον ενιστάμενο να ζητήσει διαιτησία, θα είναι US\$100.00 ή το ισόποσο του μέγιστου παραβόλου ατομικής συμμετοχής στον αγώνα (οποιοδήποτε είναι χαμηλότερο), σε τοπικό νόμισμα. Το παράβολο ενστάσεων για άλλους αγώνες μπορεί να καθορίζεται από τους διοργανωτές του αγώνα, αλλά δεν μπορούν να υπερβαίνουν τα US\$100,00 ή το ισόποσο σε τοπικό νόμισμα. Μία ένσταση που έγινε από τον Αγωνάρχη σχετικά με θέμα του αγώνα, δεν απαιτεί παράβολο.

11.4.2 Εκκαθάριση Παραβόλου – Εάν η απόφαση της Επιτροπής είναι να αποδεχθεί την ένσταση, το παράβολο θα επιστραφεί. Εάν η απόφαση της Επιτροπής είναι να απορρίψει της Ένσταση, το παράβολο και η απόφαση πρέπει να προωθηθούν στην Περιφερειακή ή Εθνική Επιτροπή Κριτών (RROI or NROI) σε ότι αφορά αγώνες Επιπέδου I και II, και στην Διεθνή Ένωση Κριτών (IROA) σε ότι αφορά αγώνες Επιπέδου III και υψηλότερου.

11.5 Κανόνες της Διαδικασίας

11.5.1 Καθήκοντα και Διαδικασία της Επιτροπής – Η Επιτροπή θα μελετήσει την γραπτή ένσταση και θα κρατήσει για λογαριασμό των διοργανωτών τα χρήματα που καταβλήθηκαν από τον ενιστάμενο, μέχρι να ληφθεί μία απόφαση.

11.5.2 Υποβολή στοιχείων - Η Επιτροπή στη συνέχεια δύναται να ζητήσει από τον ενιστάμενο να δώσει προσωπικά περαιτέρω λεπτομέρειες επί της ενστάσεώς του και μπορεί να κάνει ερωτήσεις για οποιαδήποτε λεπτομέρεια σχετική με την ένσταση.

11.5.3 Ακρόαση – Δύναται να ζητηθεί κατόπιν από τον ενιστάμενο να αποχωρήσει ενώ η Επιτροπή εξετάζει τα αποδεικτικά στοιχεία που υποβλήθηκαν.

11.5.4 Μάρτυρες - Η Επιτροπή στη συνέχεια δύναται να ακούσει τα μέλη της Διοίκησης Αγώνα καθώς και όποιους άλλους μάρτυρες εμπλέκονται στην ένσταση. Η Επιτροπή θα εξετάσει όλα τα στοιχεία που υποβάλλονται.

11.5.5 Ερωτήσεις - Η Επιτροπή μπορεί να κάνει ερωτήσεις στους μάρτυρες και τα μέλη της Διοίκησης Αγώνα για οποιαδήποτε λεπτομέρεια σχετική με την ένσταση.

11.5.6 Γνώμες - Τα μέλη της Επιτροπής θα απέχουν από το να εκφράσουν οποιαδήποτε γνώμη ή συμπέρασμα ενώ μία διαδικασία ένστασης είναι σε εξέλιξη.

- 11.5.7 Επισκόπηση Περιοχής - Η Επιτροπή μπορεί να ελέγξει οποιοδήποτε πεδίο ή περιοχή σχετίζεται με την ένσταση και να ζητήσει από οποιοδήποτε άτομο ή μέλος της Διοίκησης Αγώνα κρίνει ότι θα είναι χρήσιμος να τους συνοδεύσει.
- 11.5.8 Ανεπίτρεπτος Επηρεασμός - Οποιοδήποτε άτομο προσπαθήσει να επηρεάσει τα μέλη της Επιτροπής με οποιονδήποτε άλλο τρόπο πέραν της υποβολής αποδεικτικών στοιχείων, μπορεί να ελεγχθεί με πειθαρχική διαδικασία, κατά την διακριτική ευχέρεια της Επιτροπής Διαιτησίας.
- 11.5.9 Διαβούλευση - Όταν η Επιτροπή είναι ικανοποιημένη ότι κατέχει όλες τις πληροφορίες και τα στοιχεία που σχετίζονται με την ένσταση, θα διαβουλευθεί κεκλεισμένων των θυρών και θα καταλήξει στην απόφασή της με πλειοψηφικό σύστημα ψηφοφορίας.

11.6 Απόφαση και Επακόλουθες Ενέργειες

- 11.6.1 Απόφαση Επιτροπής - Όταν η Επιτροπή καταλήξει σε απόφαση, θα καλέσουν τον ενιστάμενο, το εμπλεκόμενο μέλος της Διοίκησης Αγώνα και τον Αγωνάρχη για να ανακοινώσουν την κρίση τους.
- 11.6.2 Εκτέλεση της Απόφασης - Είναι ευθύνη του Αγωνάρχη να εκτελεστεί η απόφαση της Επιτροπής. Ο Αγωνάρχης θα αναρτήσει την απόφαση σε σημείο προσπελάσιμο από όλους τους αγωνιζόμενους. Η απόφαση δεν έχει αναδρομικότητα και δεν επηρεάζει οποιαδήποτε περιστατικά προγενέστερα της απόφασης.
- 11.6.3 Τελεσίδικια της Απόφασης - Η απόφαση της Επιτροπής είναι τελεσίδικη και δεν μπορεί να προσβληθεί, εκτός εάν, κατά την γνώμη του Αγωνάρχη, νέα στοιχεία που προέκυψαν μετά την έκδοση της απόφασης, αλλά πριν ανακηρυχθούν τα αποτελέσματα οριστικά από τον Διευθυντή Αγώνα, καθιστούν αναγκαία της αναθεώρησή της.
- 11.6.4 Πρακτικά - Οι αποφάσεις της Επιτροπής Διαιτησίας θα καταγράφονται και θα αποτελούν δεδουλευμένο για κάθε παρόμοιο και χρονικά επόμενο περιστατικό κατά την διάρκεια του αγώνα αυτού.

11.7 Ένσταση Τρίτου

- 11.7.1 Ενστάσεις μπορούν επίσης να υποβληθούν από άλλα πρόσωπα ως ένσταση τρίτου (third party appeal). Στις περιπτώσεις αυτές, όλα τα προβλεπόμενα στο Κεφάλαιο αυτό θα παραμείνουν κατά τα λοιπά σε ισχύ.

11.8 Ερμηνεία των Κανονισμών

- 11.8.1 Η ερμηνεία των Κανονισμών και των κανόνων αυτών είναι ευθύνη του Εκτελεστικού Συμβουλίου της IPSC.
- 11.8.2 Άτομα που ζητούν διευκρίνιση οποιοδήποτε κανόνα πρέπει να υποβάλουν τις ερωτήσεις τους εγγράφως είτε με fax, είτε με επιστολή ή με email στα κεντρικά γραφεία της IPSC.
- 11.8.3 Όλες οι ερμηνείες των Κανονισμών που δημοσιεύονται στην ιστοσελίδα της IPSC θεωρούνται ως νομολογία και θα εφαρμόζονται σε όλους τους εγκεκριμένους αγώνες IPSC με έναρξη ισχύος 7 ημέρες από την ημέρα της δημοσίευσης. Όλες αυτές οι ερμηνείες θα υπόκεινται σε έγκριση ή τροποποίηση στην επόμενη Παγκόσμια Συνέλευση της IPSC.

ΚΕΦΑΛΑΙΟ 12: Διάφορα Θέματα

12.1 Παραρτήματα

Όλα τα Παραρτήματα που περιλαμβάνονται στο παρόν αποτελούν αναπόσπαστο μέρος των Κανονισμών αυτών.

12.2 Επίσημη Γλώσσα

Τα Αγγλικά είναι η επίσημη γλώσσα των Κανονισμών της IPSC. Εάν υπάρχουν διαφορές μεταξύ της έκδοσης σε Αγγλική γλώσσα και εκδόσεων σε άλλες γλώσσες, υπερισχύει η έκδοση της Αγγλικής γλώσσας.

12.3 Δήλωση Αποποίησης Ευθύνης

Οι αγωνιζόμενοι και όλα τα λοιπά πρόσωπα που παραβρίσκονται σε έναν αγώνα IPSC είναι καθ' ολοκληρία, αποκλειστικά και προσωπικά υπεύθυνοι να βεβαιωθούν ότι οποιοσδήποτε εξοπλισμός που φέρουν στον αγώνα είναι σε πλήρη συμμόρφωση με όλους τους ισχύοντες νόμους της γεωγραφικής ή πολιτικής περιοχής που διεξάγεται ο αγώνας. Ούτε η IPSC ούτε οποιοδήποτε αξιωματούχοι της IPSC, ούτε οποιοσδήποτε οργανισμός συνδεδεμένος με την IPSC, ούτε οποιοδήποτε αξιωματούχοι όποιου οργανισμού συνδέεται με την IPSC, αποδέχονται οποιαδήποτε ευθύνη σχετικά με το θέμα αυτό, ούτε σχετικά με απώλεια, ζημία, ατύχημα, τραυματισμό ή θάνατο που θα επέλθει σε άτομο ή ολόκληρο ως αποτέλεσμα νόμιμης ή παράνομης χρήσης τέτοιου εξοπλισμού.

12.4 Φύλο (Αρσενικό / Θηλυκό)

Οι αναφορές που γίνονται στο παρόν σε αρσενικό φύλο (δηλ. "αυτός", "αυτού", "αυτόν") θεωρούνται ότι περιλαμβάνουν και το θηλυκό φύλο (δηλ. "αυτή", "αυτήν").

12.5 Γλωσσάριο Όρων

Στους παρόντες Κανονισμούς, οι ακόλουθοι ορισμοί εφαρμόζονται:

Aftermarket.....	- Μη Εργοστασιακά.....	Εξαρτήματα που δεν κατασκευάζει ή προμηθεύει ο Κατασκευαστής (OFM), και/ή φέρουν χαρακτηριστικά σύμβολα άλλου Κατασκευαστή.
Aim / Aiming.....	- Σκόπευση.....	Ευθυγράμμιση της κάνης όπλου προς στόχους.
Allied Equipment.....	- Σχετικός Εξοπλισμός.....	Γεμιστήρες, ταχυγεμιστήρες και/ή αντίστοιχες θήκες τους (περιλαμβάνει μαγνήτες).
Attempt at (COF).....	- Εκτέλεση Διαδρομής Βολής.	Η χρονική περίοδος από το Σήμα Εκκίνησης μέχρι ο σκοπευτής να υποδείξει ότι έχει τελειώσει με τις βολές, απαντώντας στον Καν. 8.3.6.
Berm.....	- Πρόφραγμα (Ανάχωμα).....	Κατασκευή εμποδίου από άμμο, χώμα, ή άλλα υλικά κατάλληλα να δέχονται τα βλήματα και/ή να διαχωρίζουν ένα χώρο βολής – βαλβίδα βολής και/ή στάδιο από ένα άλλο.
Bullet.....	- Βλήμα.....	Η βολίδα του φυσιγγίου που χτυπά τον στόχο.
Caliber.....	- Διαμέτρηση.....	Η διάμετρος του βλήματος που μετράται σε χιλιοστά (ή χιλιοστά της ίντσας).
Cartridge case.....	- Κάλυκας.....	Το κύριο μέρος του φυσιγγίου, το οποίο περιέχει όλα τα εξαρτήματα.
Chamber Safety Flag..	- Σημαία Ασφαλείας.....	Έντονο σε χρώμα αντικείμενο, δεν ομοιάζει με σφαίρα ή μέρος της. Θα πρέπει να μην μπορεί να χωράει στην γεμάτη θαλάμη όπλου. Αν βρίσκεται στη θαλάμη όπλου, δεν θα πρέπει να χωράει σφαίρα σ' αυτήν. Θα πρέπει να έχει προεξοχή ή κορδέλα να εξέχει φανερά το όπλου.
Compensator.....	- Περιοριστής Ανάκρουσης....	Συσκευή τοποθετημένη στην έξοδο κάνης, προκειμένου να αντισταθμίσει την ανάκρουση (συνήθως με διαφυγή αερίων).
Detonation.....	- Εκπυροσκόρτηση.....	Ανάφλεξη του καψυλλίου του φυσιγγίου, χωρίς να έχει γίνει από τον επικρουστήρα, όπου το βλήμα δεν περνάει μέσα από την κάνη (π.χ. όταν το κλείστρο τραβηχτεί πίσω με το χέρι, εάν πέσει το φυσίγγι, κλπ.).
Discharge.....	- Πυροβολισμός.....	Ένα βλήμα που περνάει εξ ολοκλήρου μέσα από την κάνη του όπλου (βλ. επίσης Shot).
Downrange.....	- Βάθος Πεδίου.....	Η γενική περιοχή ενός σταδίου όπου η κάνη μπορεί να στραφεί με ασφάλεια κατά την διάρκεια εκτέλεσης διαδρομής βολής, ή το σημείο όπου μπορούν να καταλήξουν οι σφαίρες.

Draw (Drawing).....	- Τράβηγμα.....	Η ενέργεια αφαίρεσης του όπλου από την θήκη. Το τράβηγμα τελειώνει όταν το όπλο απομακρυνθεί εντελώς από την θήκη.
Dry firing.....	- Ξηρά Βολή.....	Η ενεργοποίηση της σκανδάλης και/ή του κύκλου λειτουργίας του όπλου ενώ είναι παντελώς άδαιο από πυρομαχικά.
Dummy Ammunition...	- Ψεύτικα Πυρομαχικά.....	Περιλαμβανεί άσφαιρα, βολίδες προπόνησης και άδειους κάλυκες.
Engage.....	- Προσβολή Στόχου.....	Πυροβολώ στόχο. Πυροβολώ άλλα αστοχώ δεν είναι "παράβλεψη προσβολής στόχου". Η εμπλοκή που δεν επιτρέπει να βάλω κατά του στόχου είναι "παράβλεψη προσβολής στόχου".
Face,(facing) uprange..	- Μέτωπο προς τα πίσω.....	Το πρόσωπο του αγωνιζόμενου, το στήθος και τα δάκτυλα των ποδιών είναι στραμμένα προς το πίσω μέρος του σταδίου.
False start.....	- Λάθος Εκκίνηση.....	Έναρξη προσπάθειας σε στάδιο πριν το Σήμα Εκκίνησης (βλ. Καν. 8.3.4).
Grain.....	- Grain.....	Συνήθης μονάδα μέτρησης βάρους βλήματος (1 grain = 0.0648 grams).
Holster.....	- Θήκη.....	Μηχανισμός συγκράτησης όπλου, φέρεται στην ζώνη του αγωνιζόμενου.
Loaded.....	- Γεμάτο.....	Όπλο με "ζωντανά" ή ψεύτικα πυρομαχικά στη θαλάμη ή σε γεμιστήρα εντός του όπλου.
Loading.....	- Γέμιση.....	Η τοποθέτηση (εισαγωγή) πυρομαχικών σε όπλο μετά την εντολή "Γέμισε, όπλισε, ετοιμάσου". Η γέμιση ξεκινά μόλις ο αγωνιζόμενος πιάσει ένα φυσίγγιο, μία γεμιστήρα ή ταχυγεμιστήρα, και τελειώνει όταν το όπλο βρεθεί με ασφάλεια στη θήκη (ή τοποθετηθεί αλλού σύμφωνα με την γραπτή ενημέρωση σταδίου), και τα χέρια του αγωνιζόμενου έχουν απομακρυνθεί από το όπλο. Για Κατάσταση Ετοιμότητας Όπλου με άδεια θαλάμη, η γέμιση τελειώνει όταν η γεμιστήρα έχει πλήρως κουμπώσει (ή το βυκίο έχει κλείσει πλήρως).
Location.....	- Θέση.....	Γεωγραφικό σημείο μέσα σε ένα στάδιο.
Match Personnel.....	- Προσωπικό του Αγώνα.....	Άτομα που έχουν επίσημο καθήκον ή αρμοδιότητα σε κάποιον αγώνα, αλλά δεν είναι κατ' ανάγκη ή δεν ενεργούν ως Μέλη της Διοίκησης Αγώνα.
May.....	- Θα μπορούσε / Ίσως.....	Απόλυτα προαιρετικό.
Must.....	- Επιβάλλεται / Πρέπει.....	Απόλυτα υποχρεωτικό.
No-shoot(s).....	- Στόχος(οι) Ποινής.....	Στόχος(οι) που επιφέρει ποινές όταν βληθεί.
Not applicable.....	- Δεν Ισχύει.....	Ο κανόνας ή οι απαιτήσεις δεν εφαρμόζονται στο συγκεκριμένο αγώνισμα ή Κατηγορία.
OFM.....	- Κατασκευαστής.....	Το εργοστάσιο που κατασκεύασε το όπλο (Original Firearm Manufacturer).
Primer.....	- Καψούλι.....	Το μέρος του φυσιγγίου που προκαλεί την έκρηξη ή την έξοδο του βλήματος.
Props.....	- Κατασκευές.....	Αντικείμενα άλλα από στόχους ή Οριογραμμές Σφάλματος, που χρησιμοποιούνται για την κατασκευή, λειτουργία ή διακόσμηση ενός σταδίου.
Prototype.....	- Πρωτότυπο.....	Όπλο με διάταξη και προδιαγραφές που δεν βρίσκεται σε μαζική παραγωγή και/ή δεν είναι διαθέσιμο στο ευρύ κοινό.
Region.....	- Περιφέρεια.....	Μία χώρα ή γεωγραφική περιοχή που αναγνωρίζει η IPSC.
Reginal Director.....	- Περιφερειάρχη.....	Το πρόσωπο που αναγνωρίζεται από την IPSC, ότι εκπροσωπεί την Περιφέρεια.
Reloading.....	- Επαναγέμιση.....	Αντικατάσταση γεμιστήρας που βρίσκεται ήδη τοποθετημένη σε όπλο με άλλη γεμιστήρα, ή η πρόσθεση επιπλέον πυρομαχικών σε ένα όπλο ενώ ο αγωνιζόμενος εκτελεί την διαδρομής βολής. Η επαναγέμιση ξεκινά μόλις ο μοχλός απελευθέρωσης της γεμιστήρας (ή ανοίγματος του βυκίου) ενεργοποιηθεί, και τελειώνει όταν το χέρι του αγωνιζόμενου έχει απομακρυνθεί από την νέα τοποθετημένη γεμιστήρα (ή έχει κλείσει πλήρως το βυκίο). Εξάιρεση: η ασφαλής βολή του φυσιγγίου που βρίσκεται στη θαλάμη προς στόχο πριν τοποθετηθεί η νέα γεμιστήρα στο όπλο.
Reshoot.....	- Επανεκτέλεση.....	Η επανάληψη της προσπάθειας ενός αγωνιζόμενου σε μία διαδρομή βολής, η οποία προηγουμένως εγκρίθηκε από ένα Κριτή, τον Αγωνάρχη ή μία Επιτροπή Διαίτησης.
Round.....	- Φυσίγγι.....	Μία μονάδα πυρομαχικού από αυτά που χρησιμοποιούνται σε όπλο χειρός ή ραβδωτό τυφέκιο.
Shooting position.....	- Σκοπευτική Στάση.....	Η θέση του σώματος ενός ατόμου (π.χ. ορθίως, γονυπετώ, πρηνηδόν).
Shot.....	- Βολή.....	Ένα βλήμα που περνάει εξ ολοκλήρου μέσα από την κάνη του όπλου.
Should.....	- Θα Πρέπει.....	Προαιρετικό, αλλά έντονα προτεινόμενο.
Sight picture.....	- Δοκιμαστική Σκόπευση.....	Η εικονική στόχευση στόχου χωρίς πραγματική βολή.

Snap Cap/Spring Cap. Squib.....	- Κάλυκες με Ελατήριο..... - Ελαττωματική Γόμωση.....	Είδος απομίμησης πυρομαχικού. Όποιο τμήμα της σφαίρας είναι σφηνωμένο στην κάνη του όπλου και/ή ένα βλήμα που βγαίνει από την κάνη σε εξαιρετικά χαμηλή ταχύτητα.
Stance.....	- Στάση Σώματος.....	Η θέση των άκρων ενός ατόμου (π.χ. χέρια στο πλάι, χέρια σταυρωμένα, κλπ.).
Start position.....	- Θέση Εκκίνησης.....	Η θέση, σκοπευτική και φυσική στάση που ορίζεται σε μία διαδρομή βολής, που λαμβάνει ο αγωνιζόμενος πριν το Σήμα Εκκίνησης (βλ. Καν. 8.3.4).
Strong Hand.....	- Δυνατό Χέρι.....	Το χέρι που χρησιμοποιεί ο αγωνιζόμενος για να πιάσει το όπλο του αρχικά όταν το τραβάει από την θήκη που είναι στερεωμένη στη ζώνη (το Αδύναμο Χέρι είναι το άλλο χέρι). Αγωνιζόμενοι με μόνο ένα χέρι μπορούν να χρησιμοποιήσουν αυτό το χέρι για διαδρομές βολής με το Δυνατό Χέρι και για το Αδύνατο Χέρι, υπό τους όρους του Καν. 10.2.10.
Sweeping.....	- Πέρασμα.....	Το να στραφεί η κάνη του όπλου σε οποιοδήποτε μέρος του οποιοδήποτε ατόμου κατά την εκτέλεση διαδρομής βολής όταν ο αγωνιζόμενος χειρίζεται ή ακουμπά το όπλο ενώ αυτό δεν είναι ασφαλισμένο στην θήκη, ή όταν χειρίζεται ένα μακρύκανο όπλο χωρίς Σημαία Ασφαλείας (Chamber Flag) τοποθετημένη στην θαλάμη (βλ. Καν. 10.5.5).
Target(s).....	- Στόχος(οι).....	Όρος που μπορεί να περιλαμβάνει τόσο στόχο(ους) βαθμολογίας όσο και στόχο(ους) ποινής (no-shoot(s)), εκτός εάν κάποιος Καν. (π.χ. 4.1.3) κάνει διάκριση μεταξύ τους.
Target Array.....	- Διάταξη Στόχων.....	Μια συλλογή εγκεκριμένων στόχων που είναι ορατοί μόνο από μία θέση ή ένα σημείο βολής.
Tie-down rig.....	- Θήκη Μηρού.....	Θήκη της οποίας το κάτω τμήμα είναι δεμένο ή άλλως σταθερά προσκολλημένο στον μηρό του αγωνιζόμενου με ιμάντες ή άλλο τρόπο.
Unloaded.....	- Άδειο Όπλο.....	Ένα όπλο εντελώς κενό από πραγματικά ή ψεύτικα πυρομαχικά στη θαλάμη και/ή στην τοποθετημένη γεμιστήρα.
Unloading.....	- Απογέμιση.....	Αφαίρεση των πυρομαχικών από ένα όπλο όταν ο αγωνιζόμενος έχει ολοκληρώσει την προσπάθειά του στην διαδρομή βολής ή όταν λάβει σχετικές οδηγίες απογέμισης από Κριτή. Η απογέμιση ξεκινά μόλις ο μοχλός απελευθέρωσης της γεμιστήρας (ή ανοίγματος του βυκίου) ενεργοποιηθεί, και τελειώνει όταν το όπλο είναι εντελώς κενό από πυρομαχικά. Σημειώστε ότι αγωνιζόμενος που, μετά την ενεργοποίηση του μοχλού απελευθέρωσης της γεμιστήρας (ή του ανοίγματος του βυκίου) απαντώντας στην εντολή που του δόθηκε βάση τον Καν. 8.3.6, βάλει με ασφάλεια το φυσίγγιο που βρίσκεται στη θαλάμη προς στόχο και/ή θα επανατοποθετήσει πυρομαχικά στο όπλο, θεωρείται ότι τερμάτισε την διαδικασία απογέμισης και συνεχίζει τις βολές.
Uprange.....	- Πίσω Μέρος Σταδίου.....	Η γενική περιοχή σταδίου, περιοχής βολών ή σκοπευτηρίου, πίσω από της μέγιστες επιτρεπτές γωνίες ασφαλείας (βλ. Καν. 2.1.2), όπου δεν πρέπει να στραφεί η κάνη του όπλου κατά την διάρκεια εκτέλεσης διαδρομής βολής (εξαιρέση: βλ. Καν. 10.5.6).
View.....	- Σημείο.....	Θέση που προσφέρει οπτική επαφή με τους στόχους (π.χ. ένα άνοιγμα – παράθυρο, η άκρη ενός φράγματος – barricade κ.λπ.),
Will.....	- Θα.....	Υποχρεωτικό.

12.6 Μετρήσεις

Μέσα στους κανονισμούς αυτούς, όπου αναφέρονται διαστάσεις, οι αναγραφόμενες εντός παρενθέσεως παρέχονται μόνον ως οδηγός.

ΠΑΡΑΡΤΗΜΑ Α1: Επίπεδα Αγώνων IPSC

Σημ: **R** = Προτεινόμενο - Recommended, **M** = Υποχρεωτικό - Mandatory

	Επίπεδο I	Επίπεδο II	Επίπεδο III	Επίπεδο IV	Επίπεδο V
01. Πρέπει να τηρηθεί ο ισχύων Κανονισμός IPSC	M	M	M	M	M
02. Οι αγωνιζόμενοι πρέπει να είναι μέλη της IPSC στην Περιφέρεια κατοικίας τους (Κεφάλαιο 6.5)	R	M	M	M	M
03. Διευθυντής Αγώνα	M	M	M	M	M
04. Αγωνάρχης (Φυσικός ή Διορισμένος)	M	M	M	M	M
05. Αγωνάρχης εγκεκριμένος από τον Περιφερειάρχη	R	R	M	R	R
06. Αγωνάρχης εγκεκριμένος από το Εκτελεστικό Συμβούλιο της IPSC				M	M
07. Ένας Επικεφαλής Κριτής ανά περιοχή	R	R	R	M	M
08. Ένας Εθνικός Κριτής (NROI) ανά στάδιο	R	R	M	M	M
09. Ένας Διεθνής Κριτής (IROA) ανά στάδιο			R	M	M
10. IROA Κριτής Αποτελεσμάτων (SO)			R	M	M
11. Ένας Προσωπικό Σταδίου (ταπωτής) για κάθε 6 σφαίρες	R	R	R	R	R
12. Έγκριση Σταδίων από τον Περιφερειάρχη	R	R	M		
13. Έγκριση Σταδίων από την Επιτροπή της IPSC			M	M	M
14. Έγκριση IPSC (βλ. Σημ. 24 παρακάτω)			M	M	M
15. Ταχογράφος		R	R	M	M
16. Ανακοίνωση προ 3 μηνών στην IPSC			M		
17. Έγκριση Συνέλευσης IPSC για τριετή κύκλο				M	M
18. Να περιληφθεί στο Αγωνιστικό Ημερολόγιο της IPSC			M	M	M
19. Αναφορά μετά τον αγώνα στο IROA			M	M	M
20. Προτεινόμενος ελάχιστος αριθμός φυσιγγίων	40	80	150	300	450
Όπλα Χειρός	40	80	150	200	250
Ραβδωτά Τουφέκια (βλ. Καν. 1.2.1)	40	80	150	200	250
Λειόκανα					
21. Αριθμός σταδίων					
Όπλα Χειρός	-	-	-	24	30
Προτεινόμενος ελάχιστος αριθμός σταδίων					
Όπλα Χειρός	3	6	12	-	-
Ραβδωτά Τουφέκια	3	6	12	24	30
Λειόκανα	3	6	12	24	30
22. Προτεινόμενος ελάχιστος αριθμός αγωνιζομένων	10	50	120	200	300
Όπλα Χειρός	10	50	120	200	300
Ραβδωτά Τουφέκια	10	50	120	200	300
Λειόκανα					
23. Βαθμοί Αγώνα	1	2	3	4	5

24. Διεθνής Έγκριση για αγώνες Επίπεδου I και II δεν απαιτείται. Ωστόσο, κάθε Περιφερειάρχης δικαιούται να καθιερώσει δικά του κριτήρια και διαδικασίες για έγκριση τέτοιων αγώνων που διεξάγονται στην Περιφέρειά του.

ΠΑΡΑΡΤΗΜΑ Α2: Αναγνώριση IPSC

Πριν την έναρξη ενός αγώνα, οι διοργανωτές πρέπει να ορίσουν ποια(ες) Κατηγορία(ες) θα αναγνωρισθούν.

Εκτός εάν ορισθεί διαφορετικά, οι εγκεκριμένοι αγώνες IPSC θα αναγνωρίζουν Κατηγορίες και Υποκατηγορίες επί τη βάση των εγγεγραμμένων αγωνιζόμενων που αγωνίστηκαν στον αγώνα, περιλαμβανομένων και των αγωνιζόμενων που αποβλήθηκαν κατά την διάρκεια του αγώνα (π.χ. αν μία Κατηγορία σε έναν αγώνα Επιπέδου III έχει 10 αγωνιζόμενους, αλλά ένας ή περισσότεροι αποβλήθούν, η Κατηγορία θα συνεχίσει να αναγνωρίζεται), με βάση τα ακόλουθα κριτήρια:

1. Κατηγορίες

Επίπεδο I & II Ελάχιστο 5 αγωνιζόμενοι ανά Κατηγορία (προτεινόμενο)

Επίπεδο III Ελάχιστο 10 αγωνιζόμενοι ανά Κατηγορία (υποχρεωτικό)

Επίπεδο IV & V Ελάχιστο 20 αγωνιζόμενοι ανά Κατηγορία (υποχρεωτικό)

2. Υποκατηγορίες

Η Κατηγορία πρέπει να συμπληρωθεί πριν αναγνωρισθούν Υποκατηγορίες.

Όλα τα Επίπεδα Αγώνων.....Ελάχιστο 5 αγωνιζόμενοι ανά Υποκατηγορία κάθε Κατηγορίας (βλ. εγκεκριμένο πίνακα κατωτέρω).

3. Ατομικές Υποκατηγορίες:

Οι εγκεκριμένες Υποκατηγορίες για ατομική αναγνώριση σε κάθε Κατηγορία έχουν ως ακολούθως:

(a) Γυναικών (Lady)..... Αγωνιζόμενοι του γυναικείου φύλλου.

(b) Νέων (Junior)..... Αγωνιζόμενοι που είναι κάτω των 18 ετών την πρώτη ημέρα του αγώνα.

(c) Βετεράνων (Senior)..... Αγωνιζόμενοι που είναι πάνω από τα 50 έτη την πρώτη ημέρα του αγώνα.

(d) Παλαιμάχων (Super Senior)..... Αγωνιζόμενοι που είναι πάνω από τα 60 έτη την πρώτη ημέρα του αγώνα. Ο Παλαιμάχος έχει την επιλογή να αγωνιστεί στην Υποκατηγορία Βετεράνων, αλλά όχι και στις δύο. Αν δεν υπάρχουν αρκετοί αγωνιζόμενοι για την συμπλήρωση της Υποκατηγορίας Παλαιμάχων, όλοι οι δηλωμένοι αγωνιζόμενοι της Υποκατηγορίας θα μεταφερθούν αυτόματα στην Υποκατηγορία Βετεράνων.

4. Ομαδικές Κατηγορίες / Υποκατηγορίες:

Στους αγώνες IPSC Επιπέδου IV & V μπορούν να αναγνωρισθούν οι ακόλουθες για ομαδική βράβευση:

(a) Εθνικές ομάδες ανά Κατηγορία

(b) Εθνικές ομάδες ανά Κατηγορία για Υποκατηγορία Γυναικών

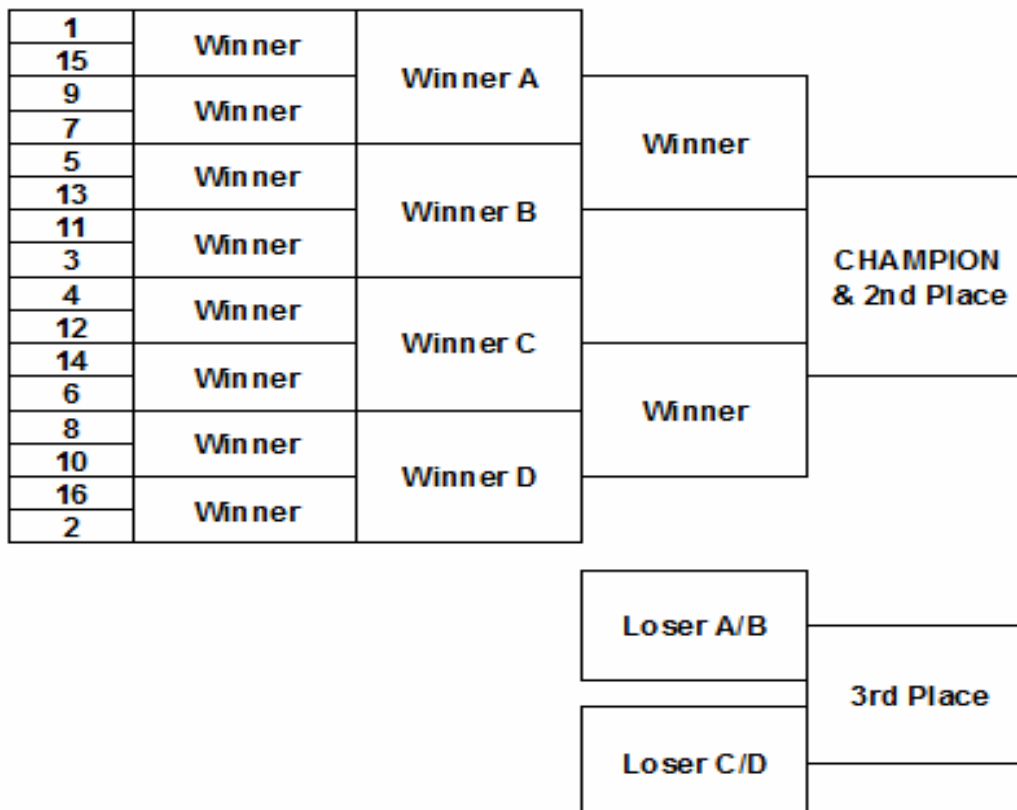
(c) Εθνικές ομάδες ανά Κατηγορία για Υποκατηγορία Νέων

(d) Εθνικές ομάδες ανά Κατηγορία για Υποκατηγορία Βετεράνων (Senior)

(e) Εθνικές ομάδες ανά Κατηγορία για Υποκατηγορία Παλαιμάχων (Super Senior)

ΠΑΡΑΡΤΗΜΑ Α3: Πίνακας Κλήρωσης Shoot-Off

Top 16	Quarter Final	Semi-Final	Finals	Awards
	(Single Elimination)		(Best of 3)	

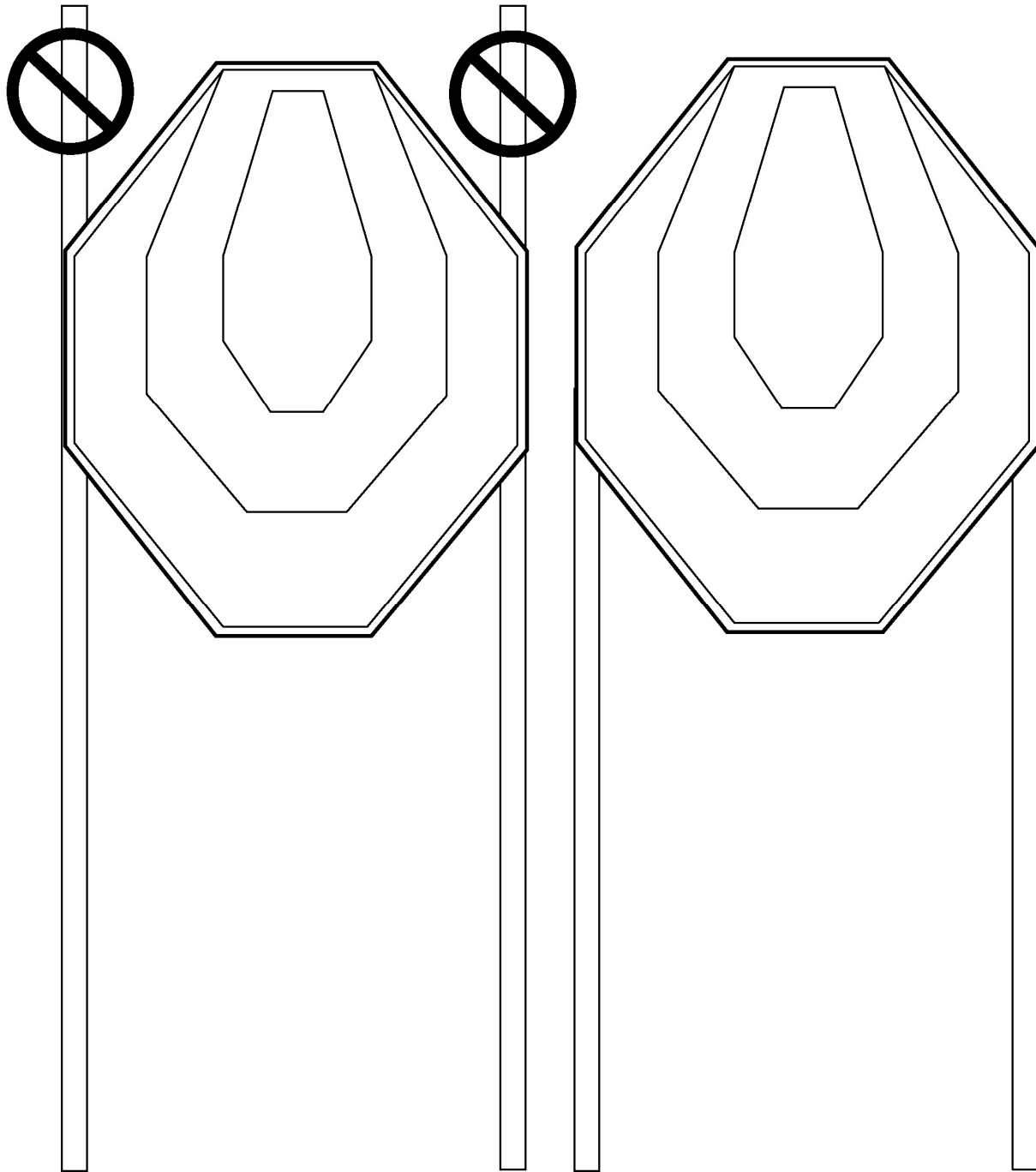


Πρώτοι 16	Προημιτελικοί	Ημιτελικοί	Τελικοί	Βραβεύσεις
	Εξουδετέρωση (1 φορά)		2 στα 3	

ΠΑΡΑΡΤΗΜΑ Α4: Εγκεκριμένες Αναλογίες Σταδίων

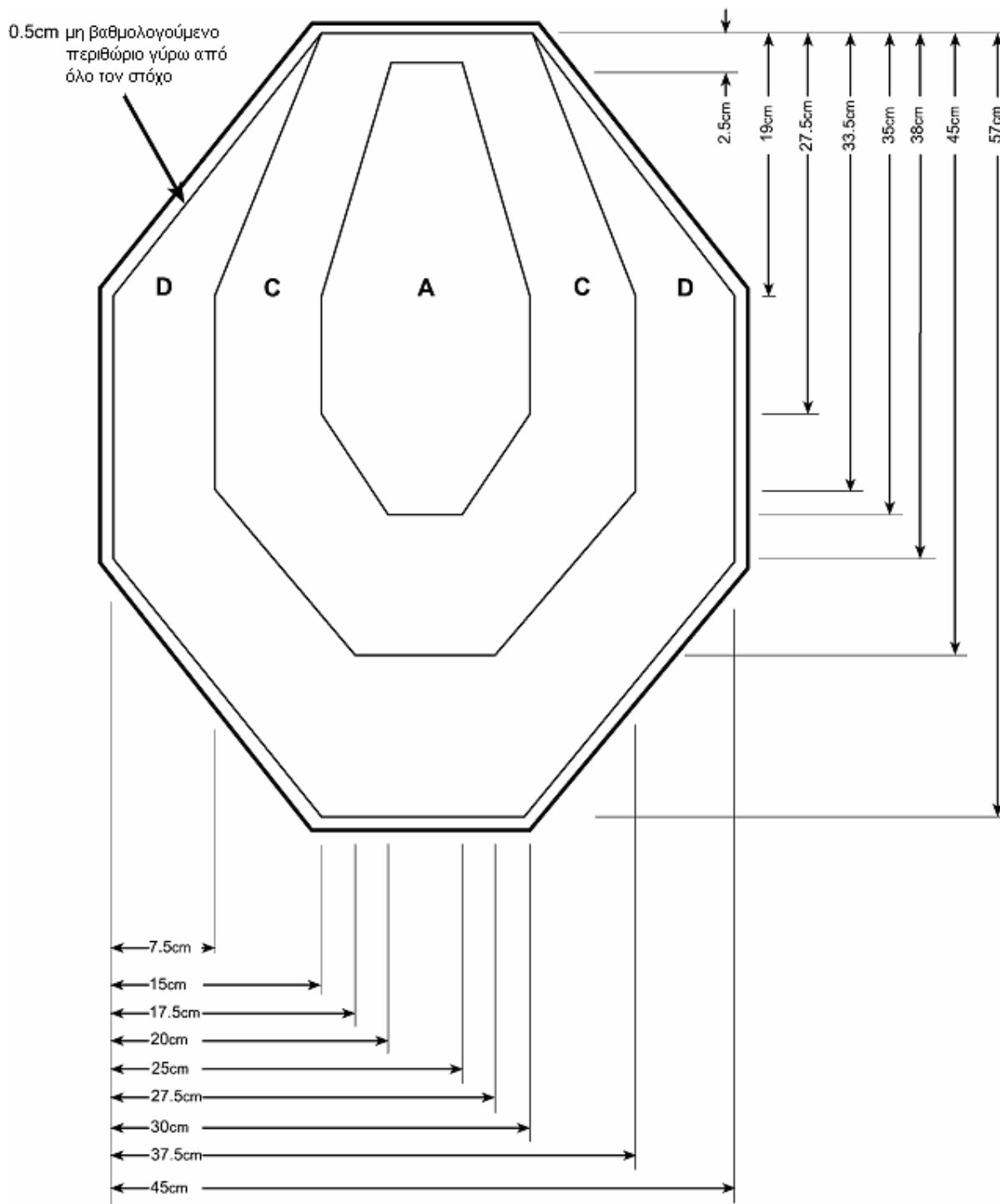
Στάδια	Μικρά	Μεσαία	Μεγάλα
12	6	4	2
13	7	4	2
13	6	5	2
14	7	5	2
14	8	4	2
14	6	6	2
15	8	5	2
15	7	6	2
16	8	6	2
16	9	5	2
17	9	6	2
18	9	6	3
19	10	6	3
19	9	7	3
20	10	7	3
20	11	6	3
20	9	8	3
21	11	7	3
21	10	8	3
22	11	8	3
22	12	7	3
23	12	8	3
24	12	8	4
25	13	8	4
25	12	9	4
26	13	9	4
26	14	8	4
26	12	10	4
27	14	9	4
27	13	10	4
28	14	10	4
28	15	9	4
29	15	10	4
30	15	10	5

ΠΑΡΑΡΤΗΜΑ Β1: Παρουσίαση Στόχων



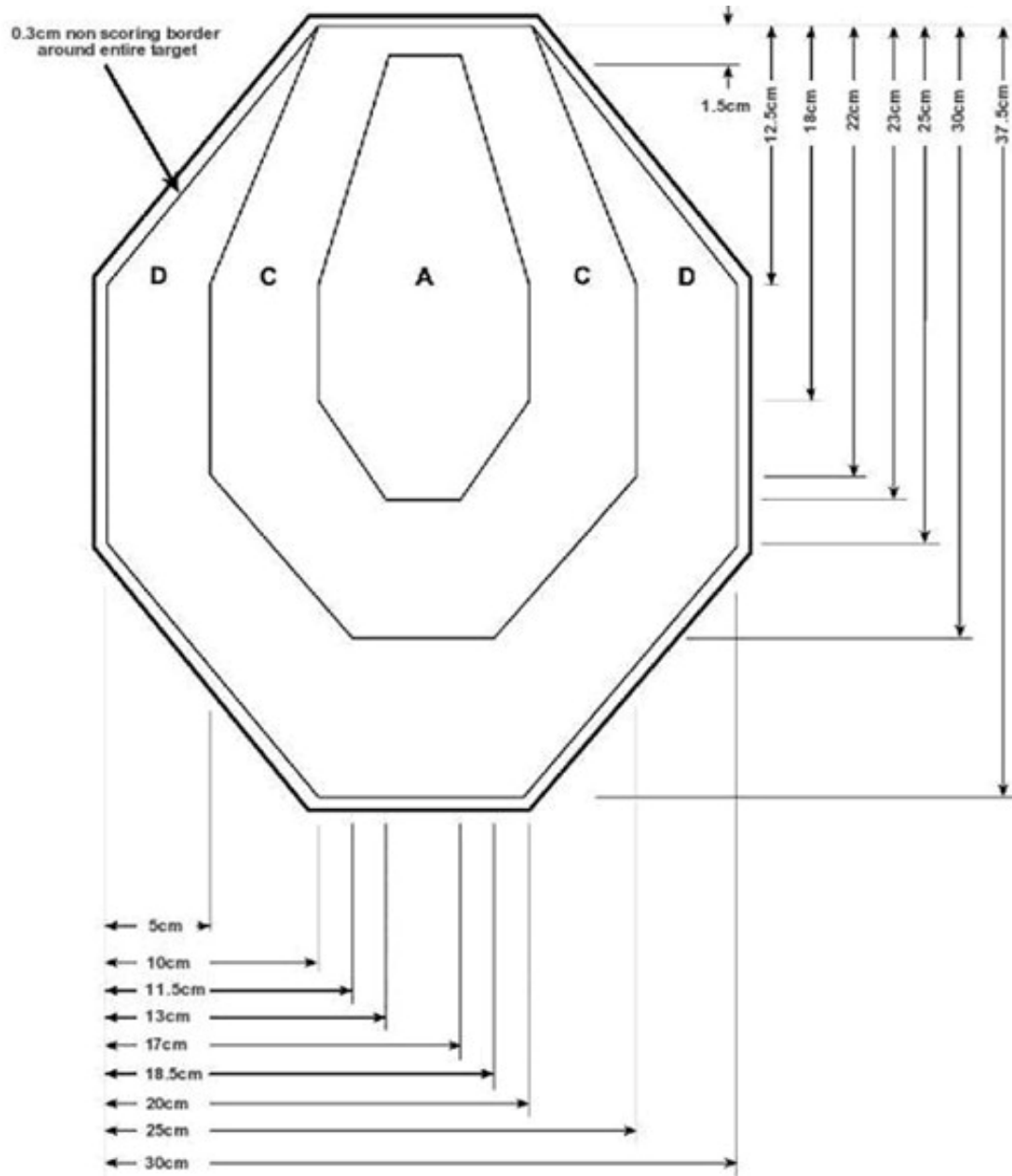
Κόβοντας τις κορυφές των ξύλινων ορθοστατών των στόχων παρέχει βελτιωμένη οπτική εμφάνιση.

ΠΑΡΑΡΤΗΜΑ Β2: Στόχος IPSC



Αξία Ζωνών Βαθμολόγησης		
Major	Ζώνη	Minor
5	A	5
4	C	3
2	D	1

ΠΑΡΑΡΤΗΜΑ Β3: Στόχος IPSC Mini



Σημείωση: Το μη βαθμολογούμενο περιθώριο γύρω από όλο τον mini στόχο είναι 0.3 cm

Αξία Ζωνών Βαθμολόγησης		
Major	Ζώνη	Minor
5	A	5
4	C	3
2	D	1

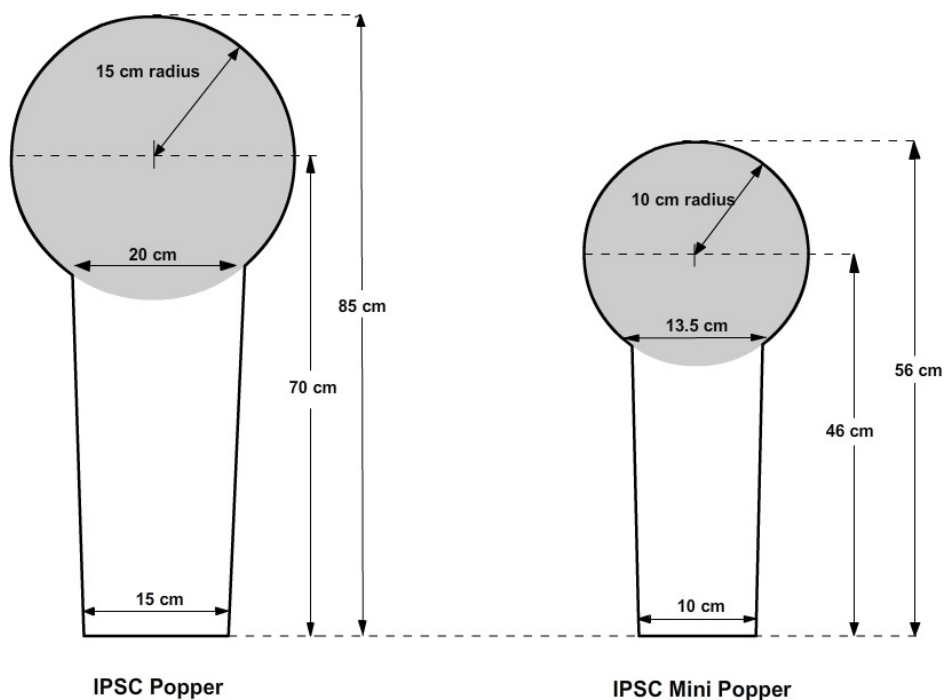
ΠΑΡΑΡΤΗΜΑ C1: Ρύθμιση των IPSC Poppers

1. Ο Αγωνάρχης πρέπει να ορίσει μία συγκεκριμένη ποσότητα πυρομαχικών και ένα ή περισσότερα όπλα χειρός που θα χρησιμοποιηθούν ως επίσημα εργαλεία ρύθμισης από τα μέλη της Διοίκησης Αγώνα που θα ορίσει ο ίδιος ως αρμόδιους ρύθμισης.
2. Πριν την έναρξη ενός αγώνα, ο συντελεστής ισχύος των πυρομαχικών της ρύθμισης πρέπει να μετρηθεί με χρήση της διαδικασίας που ορίζεται ο Καν. 5.6.3.3, με μόνη διαφορά ότι απαιτούνται μόνο 4 φυσίγγια για κάθε όπλο ρύθμισης. Τα πυρομαχικά της ρύθμισης, ελεγμένα με το κάθε ένα από τα όπλα της ρύθμισης, πρέπει να πετυχαίνουν συντελεστή ισχύος από 120 έως 125 για να πληρούν τις προϋποθέσεις.
3. Από την στιγμή που τα πυρομαχικά και τα καθορισμένα όπλα ελέγχθηκαν και εγκρίθηκαν από τον Αγωνάρχη, δεν μπορούν να αμφισβητηθούν από τους αγωνιζόμενους.
4. Ο Αγωνάρχης πρέπει να φροντίσει ώστε κάθε popper να ρυθμισθεί πριν την έναρξη του αγώνα και οποτεδήποτε απαιτηθεί κατά την διάρκεια του αγώνα.
5. Για την αρχική ρύθμιση, κάθε popper πρέπει να ρυθμισθεί έτσι ώστε να πέφτει όταν βληθεί μέσα στην ζώνη ρύθμισης, με μία μόνο βολή που θα βληθεί από το όπλο της ρύθμισης με τα πυρομαχικά της ρύθμισης. Η βολή πρέπει να βληθεί από το πιο μακρινό σημείο της διαδρομής βολής που είναι ορατό στους αγωνιζόμενους έστω ένα τμήμα της ζώνης ρύθμισης του popper που θα ρυθμιστεί. Οι ζώνες ρύθμισης σημειώνονται στα διαγράμματα στις παρακάτω σελίδες.
6. Εάν, κατά την διάρκεια εκτέλεσης μιας διαδρομής βολής, ένα popper δεν πέσει όταν βληθεί και χτυπηθεί, ο αγωνιζόμενος έχει τρεις επιλογές:
 - (a) Το popper βάλλεται ξανά μέχρι να πέσει. Στην περίπτωση αυτή δεν χρειάζεται περαιτέρω ενέργεια και η διαδρομή βολής βαθμολογείται κανονικά (as shot).
 - (b) Το popper μένει όρθιο αλλά ο αγωνιζόμενος δεν αμφισβητεί την ρύθμιση. Στην περίπτωση αυτή δεν χρειάζεται περαιτέρω ενέργεια και η διαδρομή βολής βαθμολογείται κανονικά (as shot), με το popper αυτό να βαθμολογείται ως αστοχία.
 - (c) Το popper μένει όρθιο και ο αγωνιζόμενος αμφισβητεί την ρύθμιση. Στην περίπτωση αυτή, το popper και η γύρω περιοχή του δεν πρέπει να αγγιχτεί ή να αλλοιωθεί από κανένα. Εάν κάποιο μέλος της Διοίκησης Αγώνα παραβεί τον κανόνα αυτό, ο αγωνιζόμενος απαιτείται να επανεκτελέσει την διαδρομή βολής. Εάν ο αγωνιζόμενος ή οποιοδήποτε άλλο άτομο παραβεί τον κανόνα αυτό, το popper θα βαθμολογηθεί ως αστοχία και το υπόλοιπο της διαδρομής βολής θα βαθμολογηθεί κανονικά (as shot).
 - (d) Αν το popper πέσει από οποιαδήποτε άλλη επιρροή (π.χ. φύσημα του αέρα), πριν αυτό ρυθμιστεί, απαιτείται να επανεκτελεστεί η διαδρομή βολής.
7. Εφόσον δεν υπήρξε αλλοίωση, ο αρμόδιος ρύθμισης πρέπει να κάνει τον έλεγχο της ρύθμισης του συγκεκριμένου popper (όπου απαιτείται σύμφωνα με το 6(c) ανωτέρω), από όσο πιο κοντά είναι δυνατό στο σημείο που ο αγωνιζόμενος έβαλε κατά του popper, οπότε τα ακόλουθα έχουν εφαρμογή:
 - (a) Εάν η πρώτη βολή που βάλλει ο αρμόδιος ρύθμισης χτυπήσει την ζώνη ρύθμισης ή παρακάτω από αυτήν και το popper πέσει, το popper θεωρείται ότι είναι σωστά ρυθμισμένο και θα βαθμολογηθεί ως αστοχία.
 - (b) Εάν η πρώτη βολή που βάλλει ο αρμόδιος ρύθμισης χτυπήσει την ζώνη ρύθμισης ή παρακάτω και το popper δεν πέσει, το popper θεωρείται ότι απέτυχε και ο αγωνιζόμενος υποχρεούται να επανεκτελέσει την διαδρομή βολής, αφού το popper ρυθμισθεί εκ νέου.
 - (c) Εάν η πρώτη βολή που βάλλει ο αρμόδιος ρύθμισης δεν πετύχει καθόλου το popper, άλλη μία βολή πρέπει να βληθεί μέχρι να συμβεί ένα από τα οριζόμενα στο 7(a) ή 7(b).
8. Σημειώστε ότι τα εγκεκριμένα metal plates (πίατα) δεν υπόκεινται σε ρύθμιση ή αμφισβήτηση (βλ. Καν. 4.3.3.2).

ΠΑΡΑΡΤΗΜΑ C2: IPSC Poppers (Μέταλλα)

ΟΠΛΑ ΧΕΙΡΟΣ	Αξία Βολής Minor / Major	ΡΑΒΔΩΤΑ ΤΟΥΦΕΚΙΑ / ΛΕΙΟΚΑΝΑ
5 βαθμοί	Αξία Ποινής Αστοχία / Στόχος Ποινής	5 ή 10 βαθμοί (Καν. 9.4.1.1 & 9.4.1.2)
-10 βαθμοί		-10 βαθμοί

Η ζώνη ρύθμισης (calibration) για κάθε popper είναι η σκιασμένη (σκούρα) περιοχή.




Ανοχή +/- 0.5 cm

Μεταλλικοί στόχοι και μεταλλικοί στόχοι ποινής που μπορούν να γυρίσουν κατά λάθος στο πλάι όταν βληθούν απαγορεύονται ρητά. Η χρήση τους μπορεί να επιφέρει την ανάκληση της έγκρισης από την IPSC (βλ. Καν. 4.3.1.1).

ΠΑΡΑΡΤΗΜΑ C3: IPSC Metal Plates (Πιάτα)

ΟΠΛΑ ΧΕΙΡΟΣ		ΡΑΒΔΩΤΑ ΤΟΥΦΕΚΙΑ / ΛΕΙΟΚΑΝΑ		
5 βαθμοί		Αξία Βολής Minor / Major		5 ή 10 βαθμοί (Καν. 9.4.1.1 & 9.4.1.2)
-10 βαθμοί		Αξία Ποινής Αστοχία / Στόχος Ποινής		-10 βαθμοί
Κυκλικά	Ορθογώνια	Διαστάσεις	Κυκλικά	Ορθογώνια
20cm Ø	15x15 cm	Ελάχιστη	15 cm Ø	15x15 cm
30cm Ø	30x30 cm	Μέγιστη	30 cm Ø	45x30 cm

ΡΑΒΔΩΤΑ ΤΟΥΦΕΚΙΑ		
Απόσταση Στόχου	Δοκιμαστική Βολή (Καν. 2.5.3)	
75 – 100 m	15 cm Ø	15x15 cm
101 – 200 m	20 cm Ø	20x20 cm
201 – 300 m	30 cm Ø	30x30 cm
Αποστάσεις και μεγέθη πρέπει να σημειώνονται ευκρινώς		



Σημαντικές Κατασκευαστικές Σημειώσεις

Μεταλλικοί στόχοι και μεταλλικοί στόχοι ποινής που μπορούν να γυρίσουν κατά λάθος στο πλάι όταν βληθούν απαγορεύονται ρητά. Η χρήση τους μπορεί να επιφέρει την ανάκληση της έγκρισης από την IPSC (βλ. Καν. 4.3.1.1).

Για αγώνες Όπλων Χειρός, τα πιάτα θα πρέπει (προτείνεται) να είναι τοποθετημένα πάνω σε αδιαπέραστο κάλυμμα ή μεταλλικούς πασσάλους ύψους τουλάχιστον 1 μ.

CHRONOGRAPH DAILY REPORT

Test Gun Make/Model:

Test Gun Serial Number:

Bullet Weight:

DATE	SHOT VELOCITY (FPS)			Average Velocity	Power Factor	% Change	Initials	
	1	2	3				CRO	RM
						N/A		

ΠΑΡΑΡΤΗΜΑ D1: Κατηγορία Open

1.	Ελάχιστος συντελεστής ισχύος για Major	160
2.	Ελάχιστος συντελεστής ισχύος για Minor	125
3.	Ελάχιστο βάρος βλήματος	120 grain για Major
4.	Ελάχιστο διαμέτρημα βλήματος / μήκος κάλυκα	9 mm (0.354") / 19 mm (0.748")
5.	Ελάχιστο διαμέτρημα βλήματος για Major	Όχι
6.	Ελάχιστο βάρος σκανδάλης (βλ. Παράρτημα E4a)	Όχι
7.	Μέγιστο μέγεθος όπλου	Όχι
8.	Μέγιστο μήκος γεμιστήρα	170 mm (βλ. Παράρτημα E1)
9.	Μέγιστη χωρητικότητα πυρομαχικών	Όχι
10.	Μέγιστη απόσταση όπλου και σχετικού εξοπλισμού από τον κορμό	50 mm (βλ. Καν. 5.2.5)
11.	Καν. 5.2.10 / Ισχύει το Παράρτημα E2	Όχι
12.	Οπτικά / ηλεκτρονικά σκοπευτικά	Ναι
13.	Περιοριστές ανάκρουσης, θύρες, συμπιεστές κρότου και/ή λάμψης	Ναι

Ειδικό όροι:

14. Πυρομαχικά τα οποία αποτυγχάνουν όσο αφορά το ελάχιστο βάρος βλήματος ως ορίζεται ανωτέρω, αλλά τα οποία επιτυγχάνουν στον ταχογράφο συντελεστή ισχύος Major, θα θεωρούνται ανασφαλή και πρέπει να αποσύρονται (βλ. Καν. 5.5.6). Εάν το βάρος βλήματος του πρώτου φυσιογίου που ζυγίζεται υπό τον Καν. 5.6.3.3 αποτυγχάνει όσο αφορά το ελάχιστο βάρος βλήματος που απαιτείτε για την επίτευξη συντελεστή ισχύος Major, ο Καν. 5.6.3.6 θα εφαρμόζεται, και θα ζυγίζεται δεύτερο βλήμα ως οριστικός έλεγχος βάρους βλήματος.

ΠΑΡΑΡΤΗΜΑ D2: Κατηγορία Standard

1.	Ελάχιστος συντελεστής ισχύος για Major	170
2.	Ελάχιστος συντελεστής ισχύος για Minor	125
3.	Ελάχιστο βάρος βλήματος	Όχι
4.	Ελάχιστο διαμέτρημα βλήματος / μήκος κάλυκα	9 mm (0.354") / 19 mm (0.748")
5.	Ελάχιστο διαμέτρημα βλήματος για Major	10 mm (0.40"), βλ. κατωτέρω
6.	Ελάχιστο βάρος σκανδάλης (βλ. Παράρτημα E4a)	Όχι
7.	Μέγιστο μέγεθος όπλου	Ναι, βλ. κατωτέρω
8.	Μέγιστο μήκος γεμιστήρα	Ναι, βλ. κατωτέρω
9.	Μέγιστη χωρητικότητα πυρομαχικών	Όχι
10.	Μέγιστη απόσταση όπλου και σχετικού εξοπλισμού από τον κορμό	50 mm (βλ. Καν. 5.2.5)
11.	Καν. 5.2.10 / Ισχύει το Παράρτημα E2	Ναι
12.	Οπτικά / ηλεκτρονικά σκοπευτικά	Όχι
13.	Περιοριστές ανάκρουσης, θύρες, συμπιεστές κρότου και/ή λάμψης	Όχι, βλ. κατωτέρω

Ειδικό όροι:

14. Όπλο σε κατάσταση ετοιμότητας (βλ. Κεφ. 8.1), αλλά άδειο και με άδεια γεμιστήρα περασμένη ή άδειο βυκίο κλειστό, πρέπει να χωράει πλήρως σε κουτί εσωτερικών διαστάσεων 225 mm x 150 mm x 45 mm (ανοχή +1 mm, -0 mm). Σημειώστε ότι όλες οι γεμιστήρες πρέπει να πληρούν τις προϋποθέσεις.
15. Το όπλο τοποθετείται μέσα στο κουτί (και αντίστοιχα αφαιρείται) από τον αγωνιζόμενο με το κλείστρο (ή το βυκίο περιστρόφου) παράλληλο προς την μακρύτερη πλευρά του κουτιού. Πίσω ρυθμιζόμενα σκοπευτικά μπορούν να συμπιεστούν ελαφρώς αλλά το κλείστρο θα πρέπει να είναι τέρμα εμπρός, και όλα τα υπόλοιπα εξαρτήματα του όπλου (π.χ. αναδιπλούμενα ή καταρέωντα σκοπευτικά (folding and/or collapsible sights), μοχλοί όπλισης κλείστρου (slide rackers), βάσεις συγκράτησης αντίχειρα (thumb rests), λαβές κ.λπ.) πρέπει να έχουν αναπτυχθεί πλήρως όταν το όπλο επικάθεται μέσα στο κουτί. Επιπλέον, γεμιστήρες με συμπιεζόμενα πατάκια βάσης απαγορεύονται αυστηρά.
16. Μόνο το άνοιγμα θυρών στην κάνη απαγορεύεται. Το άνοιγμα θυρών στο κλείστρο επιτρέπεται.
17. Το .357SIG είναι επίσης διαμέτρημα εγκεκριμένο για Major, υπό την προϋπόθεση να επιτυγχάνει τον ελάχιστο συντελεστή ισχύος. Αυτή η παραχώρηση έχει παραταθεί έως τις 31 Δεκεμβρίου 2017.

ΠΑΡΑΡΤΗΜΑ D3: Κατηγορία Classic

1.	Ελάχιστος συντελεστής ισχύος για Major	170
2.	Ελάχιστος συντελεστής ισχύος για Minor	125
3.	Ελάχιστο βάρος βλήματος	Όχι
4.	Ελάχιστο διάμετρο βλήματος / μήκος κάλυκα	9 mm (0.354") / 19 mm (0.748")
5.	Ελάχιστο διάμετρο βλήματος για Major	10 mm (0.40"), βλ. κατωτέρω
6.	Ελάχιστο βάρος σκανδάλης (βλ. Παράρτημα E4a)	Όχι
7.	Μέγιστο μέγεθος όπλου	Ναι, βλ. κατωτέρω
8.	Μέγιστο μήκος γεμιστήρα	Ναι, βλ. κατωτέρω
9.	Μέγιστη χωρητικότητα πυρομαχικών	Ναι, βλ. κατωτέρω
10.	Μέγιστη απόσταση όπλου και σχετικού εξοπλισμού από τον κορμό	50 mm (βλ. Καν. 5.2.5)
11.	Καν. 5.2.10 / Ισχύει το Παράρτημα E2	Ναι
12.	Οπτικά / ηλεκτρονικά σκοπευτικά	Όχι
13.	Περιοριστές ανάκρουσης, θύρες, συμπιεστές κρότου και/ή λάμψης	Όχι

Ειδικό όρο:

14. Όπλο σε κατάσταση ετοιμότητας (βλ. Κεφ. 8.1), αλλά άδειο και με άδεια γεμιστήρα περασμένη, πρέπει να χωράει πλήρως σε κουτί εσωτερικών διαστάσεων 225 mm x 150 mm x 45 mm (ανοχή +1 mm, -0 mm). Σημειώστε ότι όλες οι γεμιστήρες πρέπει να πληρούν τις προϋποθέσεις.
15. Το όπλο τοποθετείται μέσα στο κουτί (και αντίστοιχα αφαιρείται) από τον αγωνιζόμενο με το κλείστρο παράλληλο προς την μακρύτερη πλευρά του κουτιού. Πίσω ρυθμιζόμενα σκοπευτικά μπορούν να συμπιεστούν ελαφρώς κατά την εισαγωγή αλλά το κλείστρο θα πρέπει να είναι τέρμα εμπρός όταν το όπλο επικάθεται μέσα στο κουτί.
16. Τα όπλα πρέπει να βασίζονται στο, και οπτικά να ομοιάζουν με το προφίλ και το περίγραμμα του κλασσικού είδους σχεδίου 1911. Αυτό σημαίνει μονόσηλα, με ενιαίο μεταλλικό κορμό, με κοπές στο εμπρός μέρος του κλείστρου, και προστατευτικό κάλυμμα σκόνης (με ή χωρίς ράγα εξαρτημάτων) που να έχει μέγιστο μήκος 75 mm όταν μετρείται από την εμπρός άκρη του προστατευτικού καλύμματος σκόνης μέχρι τον πίσω πείρο του αναστολέα του κλείστρου.
 - 16.1 Οι υποδοχές γεμιστήρα δεν μπορούν να υπερβαίνουν το μέγιστο εξωτερικό πλάτος των 35 mm. Η συμμόρφωση ελέγχεται μέσω μίας εγκοπής 35 mm πλάτος, και τουλάχιστον 5 mm βάθος, που χαράσσεται στην εξωτερική πλευρά του κουτιού, ή με την χρήση ρήγας ή μικρομέτρου, αναλόγως την έγκριση του Αγωνάρχη.
17. Απαγορευμένες τροποποιήσεις / εξαρτήματα είναι τα κοψίματα ελάφρωσης κλείστρου, βάσεις συγκράτησης αντίχειρα αδύναμου χεριού, και μοχλοί όπλισης κλείστρου.
18. Επιτρεπτές τροποποιήσεις είναι τα διαμορφωμένα κλείστρα (επίπεδη άνω επιφάνεια, τριγωνική άνω επιφάνεια κ.λπ.), διαμορφωμένοι υποφλακτῆρες σκανδάλης (τετραγωνισμένοι, υποσκαμμένοι κ.λπ.), κομμένες φάλτσο πίσω λαβές, κόνες βαρέου τύπου ή κώνικες, εξωτερικοί εξωλκείς, υποδοχές δακτύλων (με μηχανική επεξεργασία, πρόσθετες, πλήρους κάλυψης κ.λπ.), κατά παραγγελία κουμπιά απελευθέρωσης γεμιστήρα, σκανδάλες, σφύρες, μονές / αμφιδέξιες ασφάλειες αντίχειρα, οποιαδήποτε ανοικτού τύπου σκοπευτικά (που μπορούν να εμψυτευτούν στο κλείστρο), εκτεταμένοι μοχλοί κλειδώματος κλείστρου, και προστατευτικά αντίχειρα αρκεί να μην λειτουργούν ως βάση συγκράτησης αντίχειρα αδύναμου χεριού.
 - 18.1 Άλλες τροποποιήσεις που επιτρέπονται περιλαμβάνουν της διακοσμητικής φύσης (π.χ. κατά παραγγελία λαβές, αντιολισθητικές ή άλλες χαράξεις, αυλακώσεις κ.λπ.).
19. Γεμιστήρες διαθέσιμες στον αγωνιζόμενο κατά την διάρκεια εκτέλεσης διαδρομής βολής δεν πρέπει να περιέχουν περισσότερα από 8 φυσίγγια (για συντελεστή ισχύος Major) ή 10 φυσίγγια (για συντελεστή ισχύος Minor) στο Σήμα Εκκίνησης.
20. Το .357SIG είναι επίσης διάμετρο εγκεκριμένο για Major, υπό την προϋπόθεση να επιτυγχάνει τον ελάχιστο συντελεστή ισχύος. Αυτή η παραχώρηση λήγει στις 31 Δεκεμβρίου 2017.

ΠΑΡΑΡΤΗΜΑ D4: Κατηγορία Production

1.	Ελάχιστος συντελεστής ισχύος για Major	Δεν Ισχύει
2.	Ελάχιστος συντελεστής ισχύος για Minor	125
3.	Ελάχιστο βάρος βλήματος	Όχι
4.	Ελάχιστο διαμέτρημα βλήματος / μήκος κάλυκα	9 mm (0.354") / 19 mm (0.748")
5.	Ελάχιστο διαμέτρημα βλήματος για Major	Δεν Ισχύει
6.	Ελάχιστο βάρος σκανδάλης (βλ. Παράρτημα E4a)	2.27 kg (5 lbs) για 1 ^η βολή
7.	Μέγιστο μέγεθος όπλου	Μέγιστο μήκος κάνης 127 mm
8.	Μέγιστο μήκος γεμιστήρα	Όχι
9.	Μέγιστη χωρητικότητα πυρομαχικών	Ναι, βλ. κατωτέρω
10.	Μέγιστη απόσταση όπλου και σχετικού εξοπλισμού από τον κορμό	50 mm (βλ. Καν. 5.2.5)
11.	Καν. 5.2.10 / Ισχύει το Παράρτημα E2	Ναι
12.	Οπτικά / ηλεκτρονικά σκοπευτικά	Όχι
13.	Περιοριστές ανάκρουσης, θύρες, συμπιεστές κρότου και/ή λάμψης	Όχι

Ειδικό όροι:

14. Μόνο όπλα που βρίσκονται στην λίστα ως εγκεκριμένα στην ιστοσελίδα της IPSC μπορούν να χρησιμοποιηθούν στην Κατηγορία Production. Σημειώστε ότι όπλα που κρίνει η IPSC ως μονής ενέργειας μόνο, απαγορεύονται ρητά. Το επίσημο Πρωτόκολλο της IPSC που χρησιμοποιείται για το μέτρημα του μήκους της κάνης περιγράφεται στο Παρ. E4b.
15. Όπλα που διαθέτουν εξωτερική σφύρα, θα πρέπει να έχουν την σφύρα πλήρως κατεβασμένη (βλ. Καν. 8.1.2.5), στο Σήμα Εκκίνησης. Η πρώτη βολή που θα επιχειρηθεί πρέπει να είναι διπλής ενέργειας. Αγωνιζόμενοι στην Κατηγορία αυτή οι οποίοι, μετά το Σήμα Εκκίνησης και πριν βάλλουν την πρώτη βολή, οπλίσουν την σφύρα όπλου που έχει φυσίγγι στην θαλάμη, θα λάβουν μία διαδικαστική ποινή για κάθε περίπτωση. Σημειώστε ότι διαδικαστική ποινή δεν θα επιβάλλεται σε διαδρομές βολής όπου η κατάσταση ετοιμότητας απαιτεί ο αγωνιζόμενος να προετοιμάσει το όπλο με άδεια θαλάμη. Στις περιπτώσεις αυτές, ο αγωνιζόμενος δικαιούται να βάλει την πρώτη βολή με μονή ενέργεια.
16. Εργοστασιακά ανταλλακτικά και εξαρτήματα που διατίθενται από τον Κατασκευαστή ως εξοπλισμός σειράς ή ως εξοπλισμός επιλογής, για συγκεκριμένο μοντέλο όπλου της εγκεκριμένης από την IPSC λίστας επιτρέπονται, υπό τους ακόλουθους περιορισμούς:
 - 16.1 Απαγορεύονται οι τροποποιήσεις, εκτός μικρών βελτιωτικών λεπτομερειών (η αφαίρεση μικρών αγριάδων, και/ή μικρορυθμίσεις απαραίτητες για την εφαρμογή ανταλλακτικών του Κατασκευαστή. Άλλες απαγορευμένες τροποποιήσεις περιλαμβάνουν αυτές που εξυπηρετούν ταχύτερη επαναγέμιση (μεγαλωμένη ή πρόσθετη υποδοχή γεμιστήρας, κ.λπ.), την αλλαγή του αρχικού χρώματος και/ή του φινιρίσματος του όπλου και/ή η προσθήκη γραμμών, χαράξεων ή άλλων διακοσμήσεων.
 - 16.2 Γεμιστήρες διαθέσιμες στον αγωνιζόμενο κατά την διάρκεια εκτέλεσης διαδρομής βολής δεν πρέπει να περιέχουν περισσότερα από 15 φυσίγγια στο Σήμα Εκκίνησης. Αναγνωριστικά σημάδια ή αυτοκόλλητα, εσωτερικοί περιοριστές χωρητικότητας, προστατευτικά πατάκια και επιπλέον τρύπες, που προσθέτουν ή αφαιρούν μηδαμινό βάρος στις γεμιστήρες, επιτρέπονται.
 - 16.3 Τα σκοπευτικά μπορούν να ρυθμισθούν και/ή να βαφτούν με χρώματα. Στα σκοπευτικά μπορούν επίσης να προστεθούν οπτικές ίνες και παρόμοια πρόσθετα.
17. Μη εργοστασιακά ανταλλακτικά, εξαρτήματα και αξεσουάρ απαγορεύονται, πλην των ακόλουθων:
 - 17.1 Επιτρέπονται μη εργοστασιακές γεμιστήρες, που υπόκεινται στο Σημ. 16.2 παραπάνω.
 - 17.2 Επιτρέπονται μη εργοστασιακά ανοικτά σκοπευτικά (βλ. Καν. 5.1.3.1), εφόσον η εγκατάσταση και/ή ρύθμισή τους δεν απαιτεί τροποποίηση του όπλου.
 - 17.3 Επιτρέπονται μη εργοστασιακά πλακάκια λαβών που ταιριάζουν στο προφίλ και περίγραμμα των γνήσιων ή ανταλλακτικών του Κατασκευαστή για το εγκεκριμένο όπλο και/ή εφαρμογή ταινίας στις λαβές (βλ. Παράρτημα E3a). Όμως, λαστιχένιες λαβές (κάλτσες) απαγορεύονται.

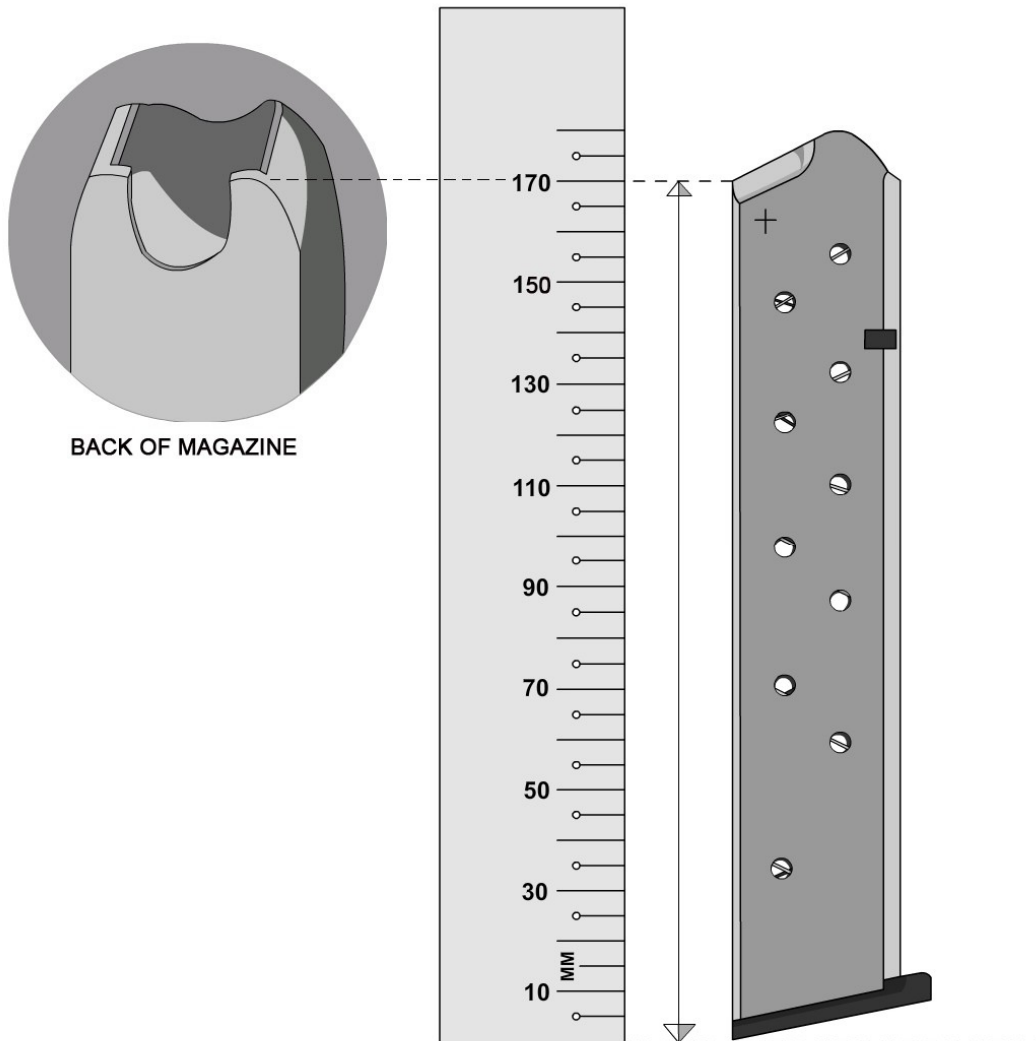
ΠΑΡΑΡΤΗΜΑ D5: Κατηγορία Revolver

1.	Ελάχιστος συντελεστής ισχύος για Major	170
2.	Ελάχιστος συντελεστής ισχύος για Minor	125
3.	Ελάχιστο βάρος βλήματος	Όχι
4.	Ελάχιστο διαμέτρημα βλήματος / μήκος κάλυκα	9 mm (0.354") / 19 mm (0.748")
5.	Ελάχιστο διαμέτρημα βλήματος για Major	Όχι
6.	Ελάχιστο βάρος σκανδάλης (βλ. Παράρτημα E4a)	Όχι
7.	Μέγιστο μέγεθος όπλου	Όχι
8.	Μέγιστο μήκος γεμιστήρα	Δεν Ισχύει
9.	Μέγιστη χωρητικότητα πυρομαχικών	Όχι, βλ. κατωτέρω
10.	Μέγιστη απόσταση όπλου και σχετικού εξοπλισμού από τον κορμό	50 mm
11.	Καν. 5.2.10 / Ισχύει το Παράρτημα E2	Όχι
12.	Οπτικά / ηλεκτρονικά σκοπευτικά	Όχι
13.	Περιοριστές ανάκρουσης, θύρες, συμπιεστές κρότου και/ή λάμψης	Όχι

Ειδικό όροι:

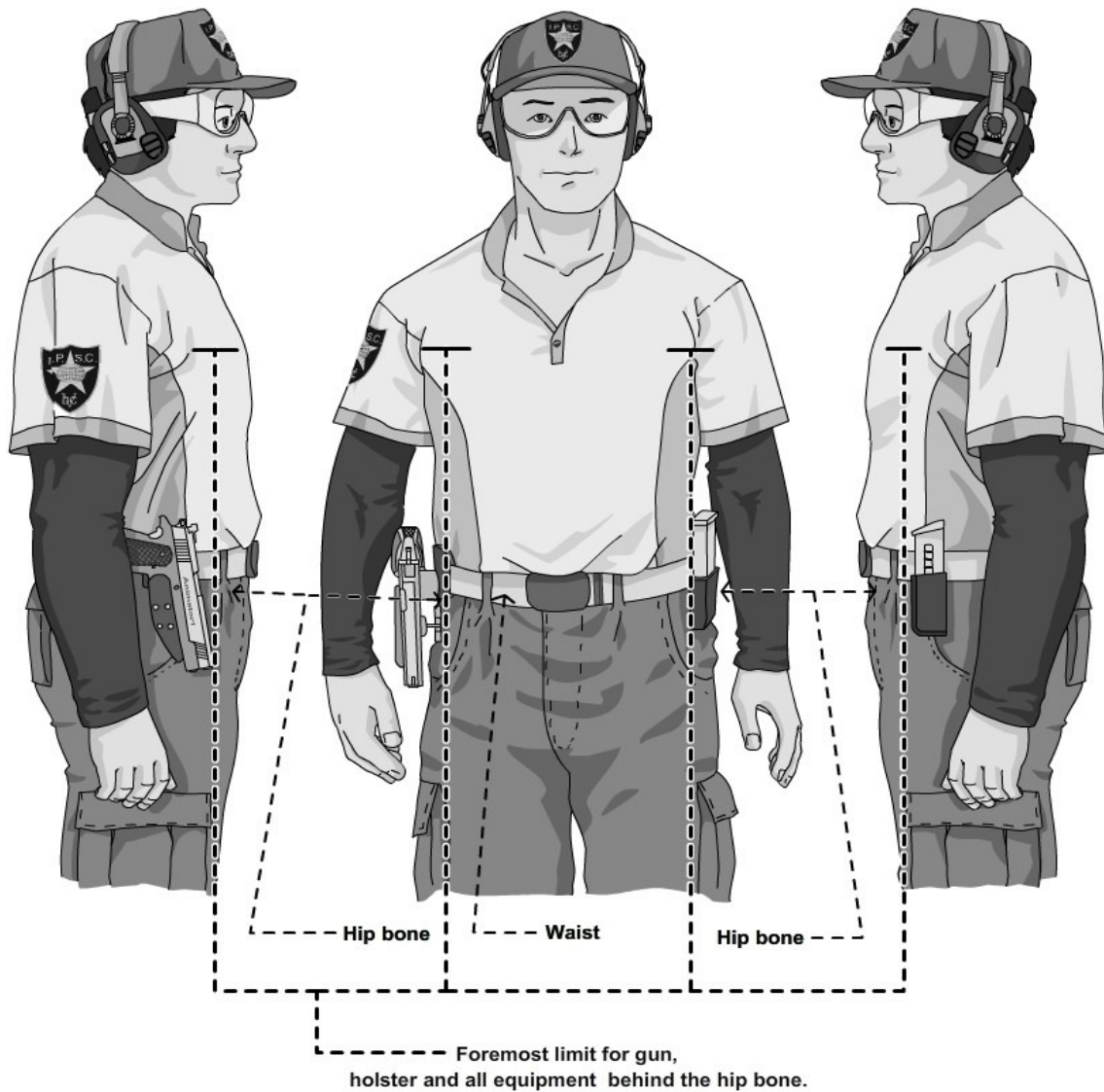
- Δεν υπάρχει όριο στην χωρητικότητα του βυκίου. Ένας μέγιστος αριθμός 6 βολών μπορεί να βληθεί πριν την επαναγέμιση. Οι παραβάσεις θα επιφέρουν μία διαδικαστική ποινή για κάθε πραγματική βολή επιπλέον των 6 που θα βληθεί πριν την επαναγέμιση.
- Αυτογεμή περιστροφή με τραβηχτά κλείστρα απαγορεύονται στην Κατηγορία αυτή.

ΠΑΡΑΡΤΗΜΑ Ε1: Διαδικασία Μέτρησης Γεμιστήρα



Η γεμιστήρα τοποθετείται όρθια πάνω σε επίπεδη επιφάνεια, και η μέτρηση ξεκινά από την επίπεδη επιφάνεια προς τα επάνω μέχρι την πίσω πλευρά των χειλιών τροφοδότησης, όπως απεικονίζεται. Μόνο ίσιες και άκαμπτες γεμιστήρες επιτρέπονται (δηλ. εύκαμπτες, κυλινδρικές, “J”, “L”, “T” ή παρόμοιου σχήματος γεμιστήρες απαγορεύονται).

ΠΑΡΑΡΤΗΜΑ Ε2: Διάγραμμα Τοποθέτησης Εξοπλισμού



ΜΕΤΑΦΡΑΣΗ:

Hip Bone: Οστό Ισχίου

Waist: Μέση

Formost limit for gun, holster and all equipment behind the hip bone.:

Όριο προς τα εμπρός για το όπλο, θήκη και όλο τον εξοπλισμό πίσω από το οστό του ισχίου.

ΠΑΡΑΡΤΗΜΑ Ε3α: Κατηγορία Production – Οριοθέτηση Ταινίας στις Λαβές

Η μέγιστη εξωτερική επιτρεπτή επιφάνεια στην οποία μπορεί να τοποθετηθεί ταινία σε μονή επίστρωση (αναπόφευκτη μικρή επικάλυψη μέχρι 2cm επιτρέπεται), απεικονίζεται στο παρακάτω διάγραμμα :



Η ταινία μπορεί να τοποθετηθεί μόνο εντός των περιοχών που υποδεικνύονται από τις διακεκομμένες γραμμές, που περιλαμβάνουν το εμπρός και πίσω μέρος της λαβής. Ωστόσο, ταινία δεν μπορεί να χρησιμοποιηθεί για να απενεργοποιήσει ασφάλεια λαβής, ούτε μπορεί να τοποθετηθεί σε οποιοδήποτε άλλο σημείο του κορμού, κλείστρου, σκανδάλης, υποφυλακτήρα της σκανδάλης, απελευθερωτή γεμιστήρας ή άλλο μοχλό ή μπουτόν.

ΠΑΡΑΡΤΗΜΑ Ε3b: Όλες οι Κατηγορίες– Πίσω Μέρος της Λαβής του Όπλου



Το πίσω μέρος της λαβής του όπλου στην παραπάνω εικόνα **ΔΕΝ** είναι σε συμμόρφωση με τον Καν. 5.2.7.2.

ΠΑΡΑΡΤΗΜΑ Ε4α: Διαδικασία Ελέγχου Βάρους Σκανδάλης

Όπου ορίζεται ελάχιστο βάρος σκανδάλης για μία Κατηγορία, τα όπλα θα ελέγχονται ως ακολούθως:

1. Το άδαιο όπλο θα ετοιμαστεί ως εάν είναι έτοιμο να βάλλει βολή διπλής ενέργειας;
2. Το βάρος σκανδάλης ή η ζυγαριά θα τοποθετηθεί όσο το δυνατόν προς το κέντρο της εμπρόσθιας επιφάνειας του πέλματος της σκανδάλης;
3. Η σκανδάλη του όπλου πρέπει είτε:
 - (a) Να σηκώσει και να κρατήσει βάρος 2,27 kg (5 lbs), όταν η κάνη του όπλου είναι στραμμένη κάθετα προς τον ουρανό και το όπλο ανασηκώνεται προσεκτικά; ή
 - (b) Να καταγράψει όχι λιγότερο από 2,27 kg (5 lbs) σε ζυγαριά σύμφωνα με διαδικασία που ορίζει ο Αγωνάρχης;
4. Ένας από τους παραπάνω ελέγχους θα διενεργηθεί το μέγιστο 3 φορές;
5. Εάν η σφύρα ή ο επικρουστήρας δεν πέσουν σε οποιαδήποτε 1 από τις 3 προσπάθειες του 3(a) ανωτέρω, ή εάν η ζυγαριά καταγράψει όχι λιγότερο από 2,27 kg (5 lbs) στην περίπτωση 3(b) ανωτέρω, το όπλο έχει περάσει τον έλεγχο.
6. Εάν η σφύρα ή ο επικρουστήρας πέσουν και στις τρεις (3) προσπάθειες του 3(a) ανωτέρω, ή εάν η ζυγαριά καταγράψει λιγότερο από 2,27 kg (5 lbs) στην περίπτωση 3(b) ανωτέρω, το όπλο αποτυγχάνει στον έλεγχο και ο Καν. 6.2.5.1 θα εφαρμοσθεί.

ΠΑΡΑΡΤΗΜΑ Ε4b: Πρωτόκολλο Μέτρησης Μήκους Κάνης

Ένα πλήρως συναρμολογημένο και άδαιο όπλο στρέφεται κάθετα προς τον ουρανό, στην συνέχεια ένας πείρος με σημαδεμένη την απόσταση των 127 mm τοποθετείτε μέσα στη κάνη από το στόμιο μέχρι ο πείρος να ακουμπήσει στον καθρέπτη του κλείστρου (breach face). Αν το σημάδι των 127 mm βρίσκεται στην απόληξη της κάνης (barrel crown) από την μεριά του στομίου ή προεξέχει, το όπλο είναι συμβατό.

Για τα περίστροφα, μετράμε από την μεριά του στομίου της κάνης μέχρι την άκρη του κώνου προσαρμογής (forcing cone) όπου τελειώνει η κάνη. Αν το μήκος είναι 127 mm ή λιγότερο, το περίστροφο είναι συμβατό.

ΠΑΡΑΤΡΗΜΑ Ε5: Δείγμα Φύλλου Ελέγχου Εξοπλισμού

Όνομα Αγωνιζομένου: _____

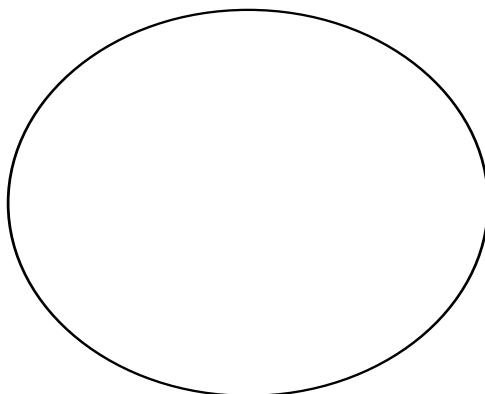
Αριθμ. Σκοπευτή: _____ Ομάδα: _____

Κατηγορία: O / S / C / P / R

Υποκατηγορία: L / J / S / SS

Μάρκα Όπλου: _____ Μοντέλο: _____ Αριθμ.: _____

Διαμέτρηση: _____ Δηλωθείς Συντ. Ισχ. (PF): Major / Minor




Εμπρός Μέρος της Ζώνης

(Σύμβολα: **Θ**=Θήκη Όπλου, **Γ**=Γεμιστηροθήκες, **Μ**=Μαγνήτης)

Στάδιο	Ελέγχθηκε	Στάδιο	Ελέγχθηκε	Στάδιο	Ελέγχθηκε
1		11		21	
2		12		22	
3		13		23	
4		14		24	
5		15		25	
6		16		26	
7		17		27	
8		18		28	
9		19		29	
10		20		30	

ΠΑΡΑΡΤΗΜΑ F1: Σήματα Βαθμολόγησης



Όταν απαιτούνται δύο βολές για κάθε στόχο, χρησιμοποιούνται και τα δύο χέρια.

ΠΑΡΑΡΤΗΜΑ G1: 10 Λόγοι για Επανεκτέλεση (Reshoot)

G.1 10 Λόγοι για Επανεκτέλεση (Reshoot)

Καθώς φαίνεται να έχουν δοθεί πολλοί λανθασμένοι λόγοι για να τεκμηριωθούν ενστάσεις για επανακτέλεση (reshoot) διαδρομής βολής, η παρακάτω λίστα λόγων για επανεκτέλεση, όπως απορρέει από τον Κανονισμό, ίσως σας φανεί χρήσιμη:

- | | | |
|--------|--|--|
| G.1.1 | Βλάβη Εξοπλισμού Πεδίου | - Υποχρεωτικό υπό τους Καν. 4.6.2, 9.1.5.2 & 9.1.6.2
- Εξαρτάται από την απόφαση του RO υπό τον Καν. 4.3.1.2 |
| G.1.2 | Απώλεια Προστατευτικών Ματιών & Ακοής | - Υποχρεωτικό υπό τον Καν. 5.4.3 |
| G.1.3 | Ελλατωματική Γώμωση (Squib) | - Υποχρεωτικό αν ισχύει ο Καν. 5.7.6.2
- Εάν σταματήσεις μόνος σου υπό τον Καν. 5.7.6.3 -> δεν δικαιούσε "reshoot" |
| G.1.4 | Τροποποιημένη Διαδρομή Βολής | - Εξαρτάται από την απόφαση του RM υπό τους Καν. 2.3.3.1 & 2.3.3.3 |
| G.1.5 | Επαφή με Κριτή / Εξωτερική Επίδραση | - Εξαρτάται από την απόφαση του RM υπό τον Καν. 8.6.2.1
- Εξαρτάται από την απόφαση του RO υπό τον Καν. 8.6.3 |
| G.1.6 | Θέματα Στόχων | - Εξαρτάται από την απόφαση του RO υπό τους Καν. 9.1.3 & 9.1.4 |
| G.1.7 | Θέματα Φύλλου Αγώνα | - Εξαρτάται από την απόφαση του RM υπό τους Καν. 9.7.5 & 9.7.7
- (βλ. επίσης τον Καν. 9.7.6) |
| G.1.8 | Ελλατωματική Συσκευή Χρονομέτρησης | - Εξαρτάται από την απόφαση του RO υπό τον Καν. 9.10.1
- Εξαρτάται από την απόφαση της Επιτρ. Ενστάσεων υπό τον Καν. 9.10.2 |
| G.1.9 | Λάθος Θέση και/ή Στάση Εκκίνησης | - Εξαρτάται από την απόφαση του RO υπό τον Καν. 8.2.2 |
| G.1.10 | Θέματα Ρύθμισης Popper | - Βλ. Παράρτημα C1, Σημ. 6(c), 6(d) & 7(b) |

ΕΥΡΕΤΗΡΙΟ

Θέμα	Άρθ. ή Καν.
Chief Range Officer (Επικεφαλής Κριτής)	7.1.2
Comstock Μέθοδος Βαθμολογίας	9.2.1
Ποινές	9.4
Creeping (Πρόωρη Κίνηση)	10.2.6
DVC	1.1.3
ICS - Διεθνές Σύστημα Κατάταξης	6.7
Major Συντελεστής Ισχύος	5.6.1.2
Minor Συντελεστής Ισχύος	5.6.1.1
Power Factor - Συντελεστής Ισχύος	5.6
Shoot-Off	1.2.2.2
Sweeping (Πέρασμα)	10.5.5
Αγώνας	
Pre-Match	6.6.2
Γενικές Αρχές	6.1
Διευθυντής (Match Director)	7.1.6
Επίπεδα	Παρ. Α1
Κατηγορίες	6.2 / Παρ. Α2
Μέλη της Διοίκησης	7.1
Ορισμός	6.1.3
Υποκατηγορίες	6.3 / Παρ. Α2
Άδεια Θαλάμη	1.2.1.5
Αδιαπέραστα Σκηνικά	9.1.6
Αδιαπέραστο Κάλυμμα	
Κρυμμένοι Στόχοι	4.1.4 / 4.2.3
Αδιαπέραστοι Στόχοι	9.1.5
Αδύναμο Χέρι	1.1.5.3. / 1.1.5.4
Τράβηγμα από τη Θήκη	8.2.4
Αθέλητος Πυροβολισμός	10.4
Ακρίβεια	1.1.3
Ακτινωτά Σκισίματα	9.5.4
Αλκοόλ	10.7
Αλλαγές στα Στάδια ή Εξοπλισμό Σταδίου	2.3
Αναγνώριση Κατηγοριών, Υποκατηγοριών και Ομάδων	Παρ. Α2
Αναλογίες Σταδίων	Παρ. Α4
Ανάμενε Σήμα	8.3.3
Αναρρίχηση Εμποδίων	2.2.2
Ανασφαλής Χειρισμός Όπλου	10.5
Αντιαθλητική Συμπεριφορά	10.6
Απαγορευμένες Ουσίες	10.7
Αποβολή	10.3
Αθέλητος Πυροβολισμός	10.4
Ανασφαλής Χειρισμός Όπλου	10.5
Αντιαθλητική Συμπεριφορά	10.6
Απαγορευμένες Ουσίες	10.7
Δάκτυλο Μέσα στον Υποφυλακτήρα της Σκανδάλης	10.5.8 έως 10.5.10
Κίνηση	10.5.10
Μέλος Ομάδας	6.4.6
Άρνηση Επανεκτέλεσης από Αγωνιζόμενο	2.3.3.3
Ασφάλεια	
Γυαλιά	5.4
Ευθύνες Διοργανωτή	2.1.1
Μη Πρακτική Συμπεριφορά	2.1.4
Όπλα Χειρός	5.1.6

Σχεδιασμός Διαδρομών	1.1.1
Τοπικοί Κανονισμοί	3.3
Βαθμοί Σταδίου / Αποτελέσματα	9.2
Βαθμολογία	
Αξίες	9.4
Αστοχίες	9.4.4
Διαδικασία	9.5
Επαλήθευση	9.6
Ευθύνη	9.8
Ισοπαλίες	9.3
Μέθοδος	9.2
Ποινές	10
Προγράμματα	9.11
Σήματα Βαθμολόγησης	Παρ. F1
Στόχοι Ποινής (No-Shoots)	9.4.2 / 9.4.3
Βαθμολογούμενες Βολές	3.2.1
Βλάβη Εξοπλισμού Αγωνιζομένου	5.7
Βλάβη Όπλου	5.7
Βοήθεια	8.6
Βοηθήματα Αναρρίχησης	2.2.2
Γεμάτο Όπλο	10.5.13
Γεμιστήρες	
Εφεδρικές	5.5.3
Κατηγορία	Παρ. D
Πεσμένες	5.5.3
Γραμμή Πυρός	2.1.7
Γωνίες Πυρός	2.1.2
Δημοσιευμένες Διαδρομές	3.1.1
Διαδικαστική Ποινή	10
Βοήθεια / Παρέμβαση	8.6
Στόχοι - Πλησίασμα / Ακούμπισμα	9.1.1 / 9.1.2
Διαδρομές Βολής	
Δημοσιοποίηση	3.1
Ισορροπία	1.2.1.4
Ορισμός	6.1.1
Τύποι	1.2
Διαμέτρημα	
Ελάχιστο	5.1.2
Κατηγορίες	Παρ. D
Διεθνές Σύστημα Κατάταξης - ICS	6.7
Διοίκηση, Αγώνα	7
Δοκιμαστικές Βολές / Ευθυγράμμιση Σκοπευτικών	2.5
Δυνατό Χέρι	1.1.5.3 / 1.1.5.4
Δυσκολία	1.1.6
Έγκριση	1.3
Εκπροσώπηση	6.5.2
Ελάχιστη Απόσταση	
Μεταλλικοί Στόχοι	2.1.3
Ελάχιστη Βαθμολογία	9.5.5
Ελεύθερο Στυλ	1.1.5
Εμπλοκές - Βλάβες	
Εξοπλισμός Αγωνιζομένου	5.7
Εξοπλισμός Πεδίου	4.6
Εμπόδια	2.1.6

Ενημερώσεις Σταδίων	
Αλλαγή ή Τροποποίηση	3.2.3
Απαιτήσεις	3.2.1
Πληροφορίες	3.2
Ενστάσεις	11.1
Διαδικασία	11.5
Παράβολο	
Κατάπτωση	11.4.2
Ποσό	11.4.1
Χρονικό Όριο	11.3
Εξαφανιζόμενοι Στόχοι	9.9.2
Επαναγέμιση	8.4
Υποχρεωτική	1.1.5.2
Επαναπροσβολή	10.2.9
Επανατοποθέτηση στη Θήκη	
Επιλογή Αγωνιζομένου	8.2.5
Σχεδιασμός Διαδρομής	8.2.5
Επικεφαλής Κριτής (Chief Range Officer)	7.1.2
Επιμελητής Πεδίου (Quartermaster)	7.1.4
Επίσημος Χρόνος	9.10
Επιτροπή Ενστάσεων	
Ακόλουθες Ενέργειες	11.6
Απόφαση	11.6
Διαδικασίες	11.5
Σύνθεση	11.2
Χρονικά Όρια	11.3
Ερμηνεία των Κανονισμών	11.8
Ετοιμότητα	
Θέσεις / Στάσεις	8.2
Καταστάσεις	8.1 / 8.2
Ζώνες Εκθετών	2.6
Ζώνη	
Γυναίκες	5.2.3.1
Κατηγορίες και Κανονισμοί	Παρ. D
Στερέωση	5.2.3
Ζώνη Ασφαλείας	
Κατασκευή	2.4.2
Πραγματικά ή Ψεύτικα Πυρομαχικά	2.4.4
Χρήση	2.4.3
Θέσεις / Στάσεις Βολής	2.1.7
Θήκες Μηρού	5.2.7.1
Θήκη	
Αλλαγή Θέσης	5.2.4.2
Εξοπλισμός	5.2
Επιλογή	5.2.6
Ζώνη	5.2.3
Θέση	5.2.5 / Παρ. E2
Θήκες Μηρού	5.2.7.1
Ιμάντας Συγκράτησης	5.2.6
Καλυμμένη Σκανδάλη	5.2.7.4
Μέσα σε Σήραγγα	10.5.4
Υπηρεσιακές Θήκες	5.2.8
Ισορροπία: Ταχύτητα, Ακρίβεια & Ισχύς	1.1.3
Ισχύς	1.1.3

Κάλυψη	
Αδιαπέραστη	4.1.4.1 / 4.2.3
Διαπερατή	4.1.4.2
Κάνες (πάνω από μία)	5.1.12
Κάνη	
Γωνία Όταν Βρίσκεται στη Θήκη	5.2.7.3
Κατεύθυνση	10.5.2
Κατάλληλη Ενδυμασία	5.3
Κατασκευή Διαδρομών	
Γενικοί Κανονισμοί	2.1
Κριτήρια	2.2
Τροποποίηση	2.3
Κατάταξη / Classifiers	1.2.2.1
Κατηγορία Classic	Παρ. D3
Κατηγορία Open	Παρ. D1
Κατηγορία Production	Παρ. D4
Κατηγορία Standard	Παρ. D2
Κατηγορίες	6.2
Αναγνώριση	6.2.1 / Παρ. A2
Αποβολή	6.2.6
Αποτυχία Συμμόρφωσης	6.2.5.1
Διαγραφή	6.2.5
Πάνω από Μία	6.2.4
Παράλειψη Δήλωσης	6.2.5
Κίνηση	8.5
Κινούμενοι Στόχοι	
Βαθμολόγηση	9.9
Ποινές	9.9
Κοινή Γραμμή Πυρός	2.1.7
Κοντάκια	5.1.10
Κριτής Αποτελεσμάτων (Stats Officer)	7.1.3
Μεγάλες Διαδρομές	1.2.1.3
Μεγάλο Τουρνουά	6.1.5
Μέγιστοι Πόντοι	9.2
Μέθοδος Βαθμολογίας Comstock	9.2.1
Ποινές	9.4
Μέλη της IPSC	6.5.1
Μέλος Ομάδας	
Αντικατάσταση	6.4.4 ή 6.4.6
Αποβολή	6.4.6
Μεσαίες Διαδρομές	1.2.1.2
Μετάλλα (Poppers)	
Βαθμολόγηση	Παρ. C2
Διαστάσεις	Παρ. C2
Διάταξη	Παρ. C2
Λειτουργία & Ρύθμιση	Παρ. C1
Στόχοι	4.3
Μεταλλικοί Στόχοι	
Εγκεκριμένοι	4.3
Παραλλαγές	4.3
Τύποι	4.3
Μικρές Διαδρομές	1.2.1.1
Ναρκωτικά / Φάρμακα	10.7
Νομική Κατάσταση και Πιστοποίηση Αγωνιζομένων	6.5

Ομάδες	6.4
Ομάδες Βετεράνων (Senior)	Παρ. Α2
Ομάδες Γυναικών (Lady)	Παρ. Α2
Ομάδες Νέων (Junior)	Παρ. Α2
Ομάδες Παλαιμάχων (Super Senior)	Παρ. Α2
Όπλα Χειρός	5.1 / Παρ. D / Παρ. Ε4α
Όπλο Αντικατάστασης	5.1.7
Όπλο Χειρός	
Αντικατάσταση	5.1.7
Απόσταση από το Σώμα	5.2.5
Αυτόματο ή Ριπές	5.1.11
Βάρος Σκανδάλης	5.1.4
Γωνίες Κάνης	5.2.7.3
Επανατοποθέτηση στη Θήκη	2.2.2.4 / 8.2.5
Επισκευάσιμο και Ασφαλές	5.1.6
Θέση Εκκίνησης	8.2.1
Θήκες Μηρού	5.2.7.1
Κατάσταση Ετοιμότητας	8.1
Κοντάκια	5.1.10
Κριτής	7.3.3
Πάνω από Ένα	5.1.9
Τοποθέτηση στο Έδαφος	10.5.3
Τροποποίηση	5.1.8
Ύψος	5.2.7.2
Οριογραμμές Σφάλματος	
Εισαγωγή ή Τροποποίηση	2.3
Ποινές	10.2.1
Φράγματα	2.2.3.2
Χρήση	2.2.1
Παραβίαση Οριογραμμής Σφάλματος	10.2.1
Με Βολές	10.2.1
Χωρίς Βολές	10.2.1
Παράλειψη Προσβολής	9.5.6
Εξαφανιζόμενοι / Κινούμενοι Στόχοι	9.9
Ποινή	10.2.7
Παρέμβαση	8.6
Πεδίο	
Αγωνάρχης (Range Master)	7.1.5
Αλλαγές	2.3
Αλλαγή Διαδικασίας / Αναθεώρηση	3.2.3
Βλάβη Εξοπλισμού	4.6
Διαδικασίες	
Εικονική Στόχευση	8.7
Λάθος Εκκίνηση	8.3.4.1
Διοίκηση	7
Εντολές	8.3
Εξοπλισμός	4.6
Επιφάνεια	2.1.5
Κριτής (Range Officer)	7.1.1
Πέρασμα (Sweeping)	10.5.5
Περίστροφα	
Κατάσταση Ετοιμότητας	8.1.1
Κατηγορία	Παρ. D5
Μετά την Διαδρομή Βολής	8.3.7
Πεσμένες Γεμιστήρες	5.5.3
Πεσμένο Όπλο	10.5.3 / 10.5.14
Πιάτα (Plates)	4.3 / Παρ. C3
Πίσω Μέρος Λαβής Όπλου	Παρ. E3b

Πληροφορίες Διαδρομών	
Γενικοί Κανονισμοί	3.1
Ενημερώσεις Σταδίων	3.2
Τοπικοί, Περιφερειακοί και Εθνικοί Κανονισμοί	3.3
Πλησίασμα Στόχων	9.1.1
Ποικιλία	1.1.4
Ποινές	10
Ποινή για Μη Συμμόρφωση	10.2.10
Ποιότητα	1.1.2
Πρόγραμμα	6.6
Πρόκληση	1.1.7
Προστασία Ματιών	5.4
Πρώρη Κίνηση (Creeping)	10.2.6
Πρωτάθλημα (League)	6.1.6
Πρωτόκολλο Μέτρησης Κάνης	Παρ. E4b
Πυρομαχικά	5.5
Ανασφαλή	5.5.6
Απαγορευμένα	5.5.4 / 5.5.5
Επίσημα του Αγώνα	5.8
Εφεδρικά	5.5.3
Χειρισμός	10.5.12
Σκανδάλη	
Καλυμμένη	5.2.7.4
Παπουτσάκια	5.1.5
Τράβηγμα	5.1.4 / Παρ. E4a
Σκηνικά	2.2.6
Σκισίματα Ακτινωτά	9.5.4
Σκοπευτικά	5.1.3
Στάδιο	6.1.2
Στάσεις / Θέσεις Βολής	2.1.7
Στόχοι Ποινής (No-Shoots)	
Βολές	9.4.2 / 9.4.3
Στόχος IPSC	Παρ. B2
Στόχος IPSC Mini	Παρ. B3
Στόχος(οι)	
Αδιαπέραστοι	9.1.5
Ακούμπημα	9.1.2
Αμφισβήτηση	9.6
Αποτυχία Συμμόρφωσης με Προδιαγραφές	4.1.1.1
Βαθμολόγηση	9.4
Βλάβη	4.6
Γωνία	2.1.8.4
Διαστάσεις	Παρ. B / Παρ. C
Εγκεκριμένοι	4.1.1
Ενεργοποιητές	4.1.6
Εξαφανιζόμενοι / Κινούμενοι	9.9
Εύθραυστοι & Διασπώμενοι	4.4
Καλύμματα	2.3.5
Μη Αποκαταστηθέντες	9.1.4
Παρουσίαση	2.1.8.4 / 4.6.2.2
Πλησίασμα	9.1.1
Πρώρα Αποκαταστηθέντες	9.1.3
Τοποθέτηση	2.1.8
Συντελεστής Ισχύος - Power Factor	5.6
Συντελεστής Ισχύος Major	5.6.1.2
Συντελεστής Ισχύος Minor	5.6.1.1

Σήραγγα Cooper	
Κατασκευή	2.2.5
Ποινές	10.2.5
Σήραγγες	2.2.4
Συσκευές Χρονομέτρησης	9.10
Σχεδιασμός Διαδρομών	
Γενικά	1.1
Ταινία στις Λαβές	Παρ. E3a
Ταχογράφος	
Διαδικασία, Αγωνιζόμενος	5.6.3
Διαθεσιμότητα	5.6.1
Επαλήθευση	5.6.2
Συντελεστής Ισχύος (PF)	5.6.1
Ταχυγεμιστήρες	5.5.2
Ταχύτητα	1.1.3
Τουρνουά	6.1.4
Τύποι Αγώνων	6.1
Υπηρεσιακές Θήκες	5.2.7.1 / 5.2.8
Υποκατηγορία Βετεράνων (Senior)	Παρ. A2
Υποκατηγορία Γυναικών (Lady)	Παρ. A2
Υποκατηγορία Νέων (Junior)	Παρ. A2
Υποκατηγορία Παλαιμάχων (Super Senior)	Παρ. A2
Υποκατηγορίες	6.3 / Παρ. A2
Φάρμακα / Ναρκωτικά	10.7
Φράγματα	2.2.3
Φύλλα Αγώνα	9.7
Φύλλο Ελέγχου Εξοπλισμού	Παρ. E5
Φυσίγγια στο Γέμισμα	8.1.4
Χειρισμός Όπλων	
Ανασφαλής	10.5.1
Ζώνη Ασφαλείας	2.4 / 10.5.1
Χειρισμός Πυρομαχικών	10.5.12
Χώροι Υγιεινής	2.7

Ιανουάριος 2015
Μετάφραση από το Αγγλικό κείμενο (Καν. 2006): Δημήτρης Τζίμας & Γιώργος Γιαμαρέλλος
Προσαρμογή του Κανονισμού στις αλλαγές για το 2009, 2012 & 2015: Καραπιδάκης Μαρίνος
Layout & Ψηφιοποίηση - κατασκευή CD: Γιώργος Γιαμαρέλλος & Καραπιδάκης Μαρίνος
© για την Ελληνική γλώσσα: ΣΚ.Ο.Ε. - Σκοπευτική Ομοσπονδία Ελλάδος
© για την Αγγλική γλώσσα: IPSC